

Документ подписан простой электронной подписью

Информация о владельце:

ФИО: Богдалова Елена Вячеславовна

Должность: Исполняющий обязанности проректора по образовательной деятельности

Дата подписания: 06.11.2024 10:03:37

Уникальный программный ключ:

d8c9010a2424298dd45a7673211823493a115dbe

МИНИСТЕРСТВО НАУКИ И ВЫСШЕГО ОБРАЗОВАНИЯ РОССИЙСКОЙ ФЕДЕРАЦИИ

Федеральное государственное бюджетное образовательное учреждение инклюзивного высшего образования

«Московский государственный гуманитарно-экономический университет»  
(ФГБОУ ИВО «МГЭУ»)

УТВЕРЖДАЮ

Проректор по учебно-методической работе

**РАБОЧАЯ ПРОГРАММА ДИСЦИПЛИНЫ (МОДУЛЯ)**

**Б1.О.25 ПРАКТИЧЕСКАЯ ФОНЕТИКА ВТОРОГО ИНОСТРАННОГО ЯЗЫКА**

образовательная программа направления подготовки  
**44.03.01 Педагогическое образование**

**Направленность (профиль)**  
**Иностранный язык**

Квалификация (степень) выпускника: бакалавр

Форма обучения: очная

Курс 1 семестр 1

Москва 2023

Рабочая программа составлена на основании федерального государственного образовательного стандарта высшего образования направления 44.03.01 «Педагогическое образование» (с изменениями и дополнениями). Редакция с изменениями № 1456 от 26.11.2020 утвержденного приказом Министерства образования и науки Российской Федерации № 121 от 22 февраля 2018 г.

Зарегистрировано в Минюсте России 15 марта 2018 г. Регистрационный № 50362.

Разработчики рабочей программы:

К.ф.н., доцент кафедры иностранных языков и межкультурной коммуникации  
место работы, занимаемая должность

  
подпись

Фурат К.М.  
Ф.И.О.

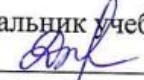
24.04.2023 г.  
Дата


Рабочая программа утверждена на заседании кафедры иностранных языков и межкультурной коммуникации

(протокол № 14 от «24» апреля 2023 г.)


на заседании Учебно-методического совета МГТЭУ  
(протокол № 3 от «26» апреля 2023г.)

СОГЛАСОВАНО:

Начальник учебно-методического управления  
  
«26» апреля 2023 г. И.Г. Дмитриева

Начальник методического отдела  
  
«26» апреля 2023 г. Д.Е. Гапеев

Заведующий библиотекой  
  
«26» апреля 2023 г. В.А. Ахтырская

Декан факультета  
  
«24» апреля 2023 г. Л.А. Печищева

## Содержание

- 1. ОРГАНИЗАЦИОННО-МЕТОДИЧЕСКИЙ РАЗДЕЛ**
- 2. СТРУКТУРА И СОДЕРЖАНИЕ ДИСЦИПЛИНЫ**
- 3. ОСОБЕННОСТИ ОБУЧЕНИЯ ИНВАЛИДОВ И ЛИЦ С ОВЗ**
- 4. УЧЕБНО-МЕТОДИЧЕСКОЕ ОБЕСПЕЧЕНИЕ САМОСТОЯТЕЛЬНОЙ РАБОТЫ ОБУЧАЮЩИХСЯ**
- 5. ОБРАЗОВАТЕЛЬНЫЕ ТЕХНОЛОГИИ**
- 6. ОЦЕНОЧНЫЕ СРЕДСТВА ДЛЯ ТЕКУЩЕГО КОНТРОЛЯ УСПЕВАЕМОСТИ И ПРОМЕЖУТОЧНОЙ АТТЕСТАЦИИ**
- 7. УЧЕБНО-МЕТОДИЧЕСКОЕ И ИНФОРМАЦИОННОЕ ОБЕСПЕЧЕНИЯ УЧЕБНОЙ ДИСЦИПЛИНЫ**
- 8. МАТЕРИАЛЬНО-ТЕХНИЧЕСКОЕ ОБЕСПЕЧЕНИЕ УЧЕБНОЙ ДИСЦИПЛИНЫ**

# 1. ОРГАНИЗАЦИОННО-МЕТОДИЧЕСКИЙ РАЗДЕЛ

## 1.1. Цели и задачи освоения учебной дисциплины

1). Сообщить студентам теоретические сведения о фонетической системе турецкого языка, о типологических характеристиках турецкого языка в сравнении с русским языком.

2). Обеспечить поддержание на должном уровне основных произносительных навыков; обеспечить овладение студентами основными интонационными моделями современного турецкого языка. Это предполагает обучение правильному произношению звуков речи, правилам сочетания звуков в словах и словосочетаниях, расстановке словесного и фразового ударения, особенностям интонационного оформления коммуникативных типов предложений.

К **основным задачам** курса относятся: практическое овладение студентами навыками фонетически правильно оформленной речи, понимания на слух аутентичной монологической и диалогической речи, выразительного чтения на турецкого языке. Рассматриваемые фонетические явления отрабатываются на лексическом и грамматическом материале, который изучается студентами на занятиях по практике устной и письменной речи, что обеспечивает единство процесса обучения. Преподавание практической фонетики направлено на подготовку студентов к последующему изучению теоретической фонетики турецкого языка.

Курс предусматривает выполнение тестовых заданий, разучивание стихов и песен на турецкого языке, инсценирование диалогов. Деятельность студента учитывается при итоговом контроле по дисциплине.

## 1.2. Место дисциплины в структуре образовательной программы направления подготовки

Дисциплина «Практическая фонетика второго иностранного языка» относится к базовой части блока 1 федерального государственного образовательного стандарта высшего образования направления подготовки 44.03.01 Педагогическое образование.

Изучение учебной дисциплины «Практическая фонетика второго иностранного языка» базируется на знаниях, умениях и навыках, полученных во время изучения первого иностранного языка в рамках общего среднего образования. Изучение учебной дисциплины «Практическая фонетика второго иностранного языка» необходимо для освоения таких дисциплин, как «Теоретическая фонетика второго иностранного языка», «Практика устной и письменной речи второго иностранного языка», «Практикум по культуре речевого общения второго иностранного языка».

## 1.3. Требования к результатам освоения учебной дисциплины

<b>Код компетенции</b>	<b>Содержание компетенции</b>	<b>Индикаторы достижения компетенции</b>
УК-4	Способен осуществлять деловую коммуникацию в устной и письменной формах на государственном языке	УК-4.1. Знает принципы построения устного и письменного высказывания на государственном и иностранном языках; требования к деловой устной

	<p>Российской Федерации и иностранном(ых) языке(ах)</p>	<p>и письменной коммуникации</p> <p>УК-4.2. Умеет применять языковые средства для достижения профессиональных целей на русском и иностранном (-ых) языке (-ах).</p> <p>УК-4.3. Владеет способностями выстраивать стратегию устного и письменного общения на русском и иностранном (-ых) языке (-ах) в рамках межличностного и межкультурного общения.</p>
ПК-1	<p>Способен осваивать базовые научно-теоретические знания и использовать практические умения по предмету в профессиональной деятельности</p>	<p>ПК-1.1. Знает содержание, сущность, закономерности, принципы и особенности изучаемых явлений и процессов, базовые теории в предметной области; закономерности, определяющие место предмета в общей картине мира;</p> <p>ПК-1.2. Умеет анализировать базовые предметные научно-теоретические представления о сущности, закономерностях, принципах и особенностях изучаемых явлений и процессов.</p> <p>ПК-1.3. Владеет навыками понимания и системного анализа базовых научно-теоретических представлений для решения профессиональных задач.</p>

## 2. СТРУКТУРА И СОДЕРЖАНИЕ УЧЕБНОЙ ДИСЦИПЛИНЫ

### 2.1. Объем учебной дисциплины.

Объем дисциплины «Практическая фонетика второго иностранного языка» составляет 3 зачетные единицы/108 часов:

Вид учебной работы	Всего, часов 108	Очная форма
		1 Курс, 108 часов
	Очная форма	1 семестр
<b>Аудиторная работа обучающихся с преподавателем (по видам учебных занятий), всего в том числе:</b>	38	38
<b>Лекции (Л)</b>		
В том числе, практическая подготовка (ЛПП)		
<b>Практические занятия (ПЗ)</b>		
В том числе, практическая подготовка (ПЗПП)		
<b>Лабораторные работы (ЛР)</b>		
В том числе, практическая подготовка (ЛРПП)		
<b>Самостоятельная работа обучающихся (СР)</b>	34	34
В том числе, практическая подготовка (СРПП)		
Промежуточная аттестация (подготовка и сдача), всего:		
Зачет		
Экзамен	36	36
<b>Итого:</b> Общая трудоемкость учебной дисциплины(в часах, зачетных единицах)	<b>108</b>	<b>108</b>

Содержание разделов учебной дисциплины (модуля)

№ п/п	Наименование раздела (темы)	Содержание раздела (тематика занятий)	Формируемые компетенции
-------	-----------------------------	---------------------------------------	-------------------------

			(индекс)
1	1- звук ses буквы и алфавит harf ve alfabe	Классификация звуков турецкого языка.	УК-4, ПК-1
2	классификация звуков seslerin sınıflandırılması	Классификация звуков речи и их образование. Практические упражнения на произношение	УК-4, ПК-1
3	3- принцип небного притяжения  büyük ünlü (sesli) uyumu  принцип небно- губного притяжения  küçük ünlü (sesli) uyumu	Принцип небного притяжения, принцип небно- губного притяжения	УК-4, ПК-1
4	4- выпадение гласной буквы  <i>ses (hece, ünlü) düşmesi</i> вставные гласные  <i>ses (ünlü) türemesi</i>	Случаи выпадения гласной буквы, вставные гласные	УК-4, ПК-1
5	5- сужение гласных  <i>seslilerin (ünlü) daralması</i> согласные звуки  ünsüzler sessiz harfler	Классификация гласных и согласных турецкого языка	УК-4, ПК-1
6	6- гармония согласных ünsüz benzeşmesi (ünsüz uyumu, sert sessiz benzeşmesi)	Закон гармонии согласных	УК-4, ПК-1
7	7-озвончение ünsüz (ses) yumuşaması	Принцип озвончения согласных	УК-4, ПК-1
8	8-вставные согласные ünsüz (sessiz) türemesi	Вставные согласные	УК-4, ПК-1
9	9-ассимиляция согласных ünsüz değişikliği (ünsüz	Явление ассимиляции согласных в языке	УК-4, ПК-1

	benzeşmesi		
10	10-две согласные в начале слова  kelime başında çift ünsüz	Случаи употребления двух согласных в начале слова	УК-4, ПК-1
11	11-законы гармонии гласных (сингармонизм)  <a href="#">(seslilerle (ünlülerle) ilgili ses uyumları)</a>	Закон гармонии гласных	УК-4, ПК-1
12	12-ударение vurgu особенности гласных звуков  <a href="#">(seslilerin (ünlülerin) özellikleri)</a>	Правила ударения в турецком языке	УК-4, ПК-1
13	13-знак удлинения и смягчения (^)  düzeltme işareti	Правило чтения при знаке удлинения и смягчения	УК-4, ПК-1
14	14-особенности согласных <a href="#">(sessiz (ünsüz) harflerin özellikleri)</a>	Выявление особенности согласных турецкого языка	УК-4, ПК-1
15	15-фонетические процессы (согласные), гармония согласных <a href="#">(ssesizlerle (ünsüzlerle) ilgili ses olayları ve uyumları)</a>	Фонетические процессы в языке	УК-4, ПК-1
16	16-фонетические процессы (гласные) <a href="#">(seslilerle (ünlülerle) ilgili ses olayları)</a>	Фонетические процессы в части гласных	УК-4, ПК-1
17	17-вставные буквы  kaynaştırma harfleri	Правило употребления вставных букв	УК-4, ПК-1



### 2.3. Разделы дисциплин и виды занятий

#### Очная форма обучения

№ п/п	Наименование раздела	Аудиторная работа		Внеауд. работа	Объем в часах
		Л	ПЗ/ЛР	СР	Всего
		в том числе, ЛПП	в том числе, ПЗПП/ЛРПП	в том числе, СРПП	в том числе, ПП
1	1- звук ses буквы и алфавит harf ve alfabe		2	2	4
2	классификация звуков seslerin sınıflandırılması		2	2	4
3	3- принцип небного притяжения büyük ünlü (sesli) uyumu принцип небо- губного притяжения küçük ünlü (sesli) uyumu		2	2	4
4	4- выпадение гласной буквы ses (hece, ünlü) düşmesi вставные гласные ses (ünlü) türemesi		2	2	4
5	5- сужение гласных seslilerin (ünlü) daralması согласные звуки ünsüzler sessiz harfler		2	2	4
6	6- гармония согласных ünsüz benzeşmesi (ünsüz		2	2	4

	uyumu, sert sessiz benzeşmesi				
7	7-озвончение ünsüz (ses) yumuşaması		2	2	4
8	8-вставные согласные ünsüz (sessiz) türemesi		2	2	4
9	9-ассимиляция согласных ünsüz değişikliği (ünsüz benzeşmesi)		2	2	4
10	10-две согласные в начале слова  kelime başında çift ünsüz		2	2	4
11	11-законы гармонии гласных (сингармонизм)  <a href="#">(seslilerle (ünlülerle) ilgili ses uyumları)</a>		2	2	4
12	12-ударение vurgu особенности гласных звуков  <a href="#">(seslilerin (ünlülerin) özellikleri)</a>		2	2	4
13	13-знак удлиннения и смягчения (^)  düzeltme işareti		2	2	4
14	14-особенности согласных <a href="#">(sessiz (ünsüz) harflerin özellikleri)</a>		2	2	4
15	15-фонетические процессы (согласные), гармония согласных <a href="#">(ssesizlerle (ünsüzlerle) ilgili ses olayları ve uyumları)</a>		2	2	4

16	16-фонетические процессы (гласные) <u>(seslilerle (ünlülerle) ilgili ses olayları)</u>		6	2	8
17	17-вставные буквы kaynaştırma harfleri		2	2	4
Итого:			38	34	72
<i>Всего:</i>			38	34	72

#### 2.4. Планы самостоятельной работы обучающегося по дисциплине (модулю)

Очная форма обучения

№	Название разделов и тем	Виды самостоятельной работы	Трудо-емкость	Формируемые компетенции	Формы контроля
1.	<u>1-</u> звук ses буквы и алфавит harf ve alfabe	Изучение теоретического материала по теме раздела	2	УК-4, ПК-1	Устный опрос
		Подготовка к практическому занятию	2	УК-4, ПК-1	Проверка упражнений
2.	классификация звуков seslerin sınıflandırılması	Изучение теоретического материала по теме раздела	2	УК-4, ПК-1	Тестирование
		Подготовка к практическому занятию	2	УК-4, ПК-1	Коллоквиум
3.	3- принцип небного притяжения büyük ünlü (sesli) uyumu принцип небно-губного притяжения küçük ünlü (sesli) uyumu	Изучение теоретического материала по теме раздела	2	УК-4, ПК-1	Устный опрос
		Подготовка к практическому занятию	2	УК-4, ПК-1	Опрос, проверка упражнений

4.	4- выпадение гласной буквы <i>ses (hece, ünlü) düşmesi</i> вставные гласные	Изучение теоретического материала по теме раздела	2	УК-4, ПК-1	Контрольная работа
	<i>ses (ünlü) türemesi</i>	Подготовка к практическому занятию	2	УК-4, ПК-1	Тестирование
5.	5- сужение гласных <i>seslilerin (ünlü) daralması</i> согласные звуки	Изучение теоретического материала по теме раздела	2	УК-4, ПК-1	Групповые творческие задания
	<i>ünsüzler sessiz harfler</i>	Подготовка к практическому занятию	2	УК-4, ПК-1	Эссе
6.	6- гармония согласных <i>ünsüz benzeşmesi</i> ( <i>ünsüz uyumu, sert sessiz benzeşmesi</i> )	Изучение теоретического материала по теме раздела	2	УК-4, ПК-1	Тест
		Подготовка к практическому занятию	2	УК-4, ПК-1	Контрольная работа
7	7-озвончение <i>ünsüz (ses) yumuşaması</i>	Изучение теоретического материала по теме раздела	2	УК-4, ПК-1	Коллоквиум
		Подготовка к практическому занятию	2	УК-4, ПК-1	Устный опрос
8	8-вставные согласные <i>ünsüz (sessiz) türemesi</i>	Изучение теоретического материала по теме раздела	2	УК-4, ПК-1	Опрос, проверка упражнений
		Подготовка к практическому занятию	2	УК-4, ПК-1	Контрольная работа
9	9-ассимиляция согласных <i>ünsüz değişikliği (ünsüz</i>	Изучение теоретического материала по теме	2	УК-4, ПК-1	Тестирование

	benzeşmesi	раздела			
		Подготовка к практическому занятию	2	УК-4, ПК-1	Групповые творческие задания
10	10-две согласные в начале слова <i>kelime başında çift ünsüz</i>	Изучение теоретического материала по теме раздела	2	УК-4, ПК-1	Эссе
		Подготовка к практическому занятию	2	УК-4, ПК-1	Тест
11	11-законы гармонии гласных (сингармонизм)  <u>(seslilerle (ünlülerle) ilgili ses uyumları)</u>	Изучение теоретического материала по теме раздела	2	УК-4, ПК-1	Контрольная работа
		Подготовка к практическому занятию	2	УК-4, ПК-1	Коллоквиум
12	12-ударение vurgu особенности гласных звуков  <u>(seslilerin (ünlülerin) özellikleri)</u>	Изучение теоретического материала по теме раздела	2	УК-4, ПК-1	Устный опрос
		Подготовка к практическому занятию	2	УК-4, ПК-1	Опрос, проверка упражнений
13	13-знак удлинения и смягчения (^)  düzeltme işareti	Изучение теоретического материала по теме раздела	2	УК-4, ПК-1	Контрольная работа
		Подготовка к практическому занятию	2	УК-4, ПК-1	Тестирование
14	14-особенности согласных <u>(sessiz (ünsüz) harflerin özellikleri)</u>	Изучение теоретического материала по теме раздела	2	УК-4, ПК-1	Групповые творческие задания

		Подготовка к практическому занятию	2	УК-4, ПК-1	Эссе
15	15- фонетические процессы (согласные), гармония согласных <a href="#">(ssesizlerle (ünsüzlerle) ilgili ses olayları ve uyumları)</a>	Изучение теоретического материала по теме раздела	2	УК-4, ПК-1	Тест
		Подготовка к практическому занятию	2	УК-4, ПК-1	Контрольная работа
16	16 - фонетические процессы (гласные) <a href="#">(seslilerle (ünlülerle) ilgili ses olayları)</a>	Изучение теоретического материала по теме раздела	2	УК-4, ПК-1	Коллоквиум
		Подготовка к практическому занятию	2	УК-4, ПК-1	Устный опрос
17	17 - вставные буквы kaynaştırma harfleri	Изучение теоретического материала по теме раздела	2	УК-4, ПК-1	Опрос, проверка упражнений
		Подготовка к практическому занятию	2	УК-4, ПК-1	Контрольная работа

### 3. ОСОБЕННОСТИ ОБУЧЕНИЯ ИНВАЛИДОВ И ЛИЦ С ОВЗ

При организации обучения студентов с инвалидностью необходимо учитывать определенные условия:

- учебные занятия организуются исходя из психофизического развития и состояния здоровья лиц с инвалидностью совместно с другими обучающимися в общих группах, а также индивидуально, в соответствии с графиком индивидуальных занятий;
- при организации учебных занятий в общих группах используются социально-активные и рефлексивные методы обучения, технологии социокультурной реабилитации с целью оказания помощи в установлении полноценных межличностных отношений, создания комфортного психологического климата в группе;
- в процессе образовательной деятельности применяются материально-техническое оснащение, специализированные технические средства приема-передачи учебной

информации в доступных формах для студентов с различными нарушениями, электронные образовательные ресурсы в адаптированных формах.

- обеспечение студентов текстами конспектов (при затруднении с конспектированием);
- использование при проверке усвоения материала методик, не требующих выполнения рукописных работ или изложения вслух (при затруднениях с письмом и речью) – например, тестовых бланков.

При проведении процедуры оценивания результатов обучения инвалидов и лиц с ограниченными возможностями здоровья по дисциплине обеспечивается выполнение следующих дополнительных требований в зависимости от индивидуальных особенностей обучающихся:

1. Инструкция по порядку проведения процедуры оценивания предоставляется в доступной форме (устно, в письменной форме, на электронном носителе, в печатной форме увеличенным шрифтом и т.п.);
2. Доступная форма предоставления заданий оценочных средств (в печатной форме, в печатной форме увеличенным шрифтом, в форме электронного документа);
3. Доступная форма предоставления ответов на задания (письменно на бумаге, набор ответов на компьютере, устно, др.).

При необходимости для обучающихся с ограниченными возможностями здоровья и инвалидов процедура оценивания результатов обучения по дисциплине может проводиться в несколько этапов.

В освоении дисциплины инвалидами и лицами с ограниченными возможностями здоровья большое значение имеет индивидуальная работа. Под индивидуальной работой подразумевается две формы взаимодействия с преподавателем: индивидуальная учебная работа (консультации), т.е. дополнительное разъяснение учебного материала и углубленное изучение материала с теми обучающимися, которые в этом заинтересованы, и индивидуальная воспитательная работа. Индивидуальные консультации по предмету являются важным фактором, способствующим индивидуализации обучения и установлению воспитательного контакта между преподавателем и обучающимся инвалидом или обучающимся с ограниченными возможностями здоровья.

#### **4. УЧЕБНО-МЕТОДИЧЕСКОЕ ОБЕСПЕЧЕНИЕ САМОСТОЯТЕЛЬНОЙ РАБОТЫ ОБУЧАЮЩИХСЯ**

1. Центр изучения турецкого языка и литературы при Анкарском Университетат «Томер». – Код электронного доступа. URL: [www.tomer.ankara.edu.tr](http://www.tomer.ankara.edu.tr)
2. Образовательный портал Ахмета Каясандыка «Турецкий язык» . – Код электронного доступа. URL: [www.turkdili.gen.tr](http://www.turkdili.gen.tr)
3. Электронная версия газеты «Акшам» . – Код электронного доступа. URL: [www.aksam.com.tr](http://www.aksam.com.tr)
4. Электронный журнал «Dil Öğretimi» . – Код электронного доступа. URL: [www.dilogretimidernegi.org](http://www.dilogretimidernegi.org)
5. Иностранные языки. – Код электронного доступа. URL: [www.languages-study.com/turkce.html](http://www.languages-study.com/turkce.html)

6. Уроки турецкого языка онлайн. – Код электронного доступа. URL: [www.turk-rus.narod.ru](http://www.turk-rus.narod.ru)
7. Курсы турецкого языка TurkishFirst. – Код электронного доступа. URL: [www.turkishfirst.ru](http://www.turkishfirst.ru)
8. Центр турецкого языка Диалог. – Код электронного доступа. URL: [www.turkrusclub.ru](http://www.turkrusclub.ru)
9. Турецкое лингвистическое общество. – Код электронного доступа. URL: [www.tdk.gov.tr](http://www.tdk.gov.tr)
10. Турецкий язык. – Код электронного доступа. URL: [www.turetskiy.ru](http://www.turetskiy.ru)
11. Электронная библиотека «Знаниум»: <https://new.znanium.com>
12. Электронная библиотека «Юрайт»: <https://biblio-online.ru>
13. Сайт «Тюркология. Тюркское языкознание»: <http://garshin.ru/linguistics/languages/nostratic/altaic/turkic/turkology.html>
14. Сайт Российского комитета тюркологов «Тюркология»: <http://www.turcologica.org/>
15. Сайт Российской Академии наук «Институт восточных рукописей»: [http://turcologica.orientalstudies.ru/rus/index.php?option=com\\_publications](http://turcologica.orientalstudies.ru/rus/index.php?option=com_publications)
16. Портал «Тюрк. Тюркология. Этнология»: <http://turkportal.ru/>
17. Русский филологический порта <http://www.philology.ru/>

*Самостоятельная работа*, наряду с аудиторными занятиями, является неотъемлемой частью изучения дисциплины. Приступая к изучению дисциплины, студенты должны ознакомиться с учебной программой, учебной, научной и методической литературой, имеющейся в библиотеке, получить в библиотеке рекомендованные учебники и учебно-методические пособия, завести тетради для конспектирования лекций и практических занятий.

К видам самостоятельной работы в рамках обучения относятся:

- самостоятельный поиск и изучение научных материалов в рамках курса, в том числе при подготовке к практическим занятиям;
- анализ изученных материалов и подготовка устных докладов и контрольной работы в соответствии с выбранной для этого вида работы темой;
- самостоятельное изучение определенных разделов и тем дисциплины;
- подготовка к аудиторным занятиям;
- подготовка к промежуточному, текущему контролю знаний и навыков (в т.ч. к контрольным работам, тестированию и т.п.);
- подготовка к зачету или экзамену.

При этом необходимо учитывать рекомендации преподавателя и требования учебной программы. При подготовке к зачету повторять пройденный материал в соответствии с учебной программой, примерным перечнем учебных вопросов, выносящихся на зачет и содержащихся в данной программе. Использовать конспект лекций и литературу, рекомендованную преподавателем.

Обратить особое внимание на темы учебных занятий, пропущенных студентом по разным причинам. При необходимости обратиться за консультацией и методической помощью к преподавателю. Самостоятельная работа может осуществляться индивидуально или группами студентов в зависимости от цели, объема, конкретной тематики самостоятельной работы, уровня сложности, уровня умений студентов.

Контроль результатов внеаудиторной самостоятельной работы студентов может осуществляться в пределах времени, отведенного на обязательные учебные занятия по дисциплине и внеаудиторную самостоятельную работу студентов по дисциплине, может проходить в письменной, устной или смешанной форме.

Для оптимизации организации и повышения качества обучения студентам рекомендуется руководствоваться следующими методическими рекомендациями по



организации самостоятельной работы, размещёнными на официальном сайте университета:

Интерактивные образовательные технологии, используемые в аудиторных занятиях и самостоятельной работе обучающихся

## **5. ОБРАЗОВАТЕЛЬНЫЕ ТЕХНОЛОГИИ**

Интерактивные образовательные технологии, используемые в аудиторных занятиях и самостоятельной работе обучающихся

Семестр	Вид занятия (Л, ПЗ, ЛР, в том числе, ПП)	Используемые интерактивные образовательные технологии	Количество часов
1	38	Коммуникативные и игровые методики	38
Итого:			38

При реализации программы "Практическая фонетика второго иностранного языка коммуникативный метод интерактивная лекция, обучение в сотрудничестве, проектная технология (для продвинутых групп), компьютерное обучение, дистантное обучение, языковой портфель, технология обучения "Case study", игровой метод, круглый стол, диспут, дискуссия, брэйнсторм.

## **6. ОЦЕНОЧНЫЕ СРЕДСТВА ДЛЯ ТЕКУЩЕГО КОНТРОЛЯ УСПЕВАЕМОСТИ И ПРОМЕЖУТОЧНОЙ АТТЕСТАЦИИ**

### **6.1. Организация входного, текущего и промежуточного контроля обучения**

Входное тестирование – не предусмотрено

Текущий контроль – предполагает наблюдение за работой студентов во время лекций, участием в обсуждении поставленных вопросов и оценка работы студентов на семинарских и практических занятиях, где студенты должны показать способность эффективно работать с источниками информации и применять (индивидуально и коллективно) полученные теоретические знания на практике.

Промежуточная аттестация – экзамен

### **6.2. Тематика рефератов, проектов, творческих заданий, эссе и т.п.**

**Вопросы для докладов:**

1. Классификация согласных звуков в турецком языке.
2. Особенности согласных звуков турецкого языка.
3. Гармония согласных. Закон гармонии согласных.

4. Озвончение глухих согласных.
5. Вставные согласные.
6. Ассимиляция согласных.
7. Две согласные в начале слова.
8. Ударение.
9. Знак удлинения и смягчения (^).
10. Фонетические процессы в турецком языке.

### **6.3. Курсовая работа – не предусмотрена**

### **6.4. Вопросы к зачету – не предусмотрено**

### **6.5. Вопросы к экзамену**

- 1-Türkçe büyük ünlü uyumunu anlatınız. Bu kurala uymayan ekleri örneklerle gösteriniz.
- 2-Türkçe küçük ünlü uyumunu örneklerle anlatınız.
- 3-Ünlülerle ilgili ses olaylarını tanımlarıyla ve örnekleriyle açıklayınız.
- 4-Ünsüz benzeşmesi ve ünsüz yumuşamasını en az beş kelime üzerinde tanımlarıyla birlikte açıklayınız.
- 5-Ünsüz türemesini, ünsüz düşmesini ve ünsüz benzeşmesini örneklerle ve tanımlarıyla birlikte açıklayınız.
- 6-Ünsüz türemesini örneklerle ve tanımlarıyla birlikte açıklayınız.
- 7-Ünsüz düşmesini örneklerle ve tanımlarıyla birlikte açıklayınız.
- 8-Ünsüz benzeşmesini örneklerle ve tanımlarıyla birlikte açıklayınız.
- 9-İşaret zamirlerini örneklerle açıklayınız. İşaret sıfatlarıyla arasındaki farkları yazınız.
- 10-Belgisiz zamirin cümle içindeki görevlerini beş örnek cümleyle açıklayınız. Ayrılma haline göre belgisiz zamir “hepsi” kelimesinin bütün şahıslara göre çekimini yapınız.
- 11-İyelik eklerini dilbilgisi yönünden örneklerle açıklayınız.
- 12-İlgi zamirini dilbilgisi yönünden örneklerle açıklayınız.
- 13Belgisiz sıfat ve belgisiz zamirleri örneklerle karşılaştırarak anlatınız.
- 14Ayrılma halindeki isimlerden sonra hangi fiiller kullanılır? Her bir fiil için bir örnek cümle ve tercümesini yazınız
- 15-Ünlü düşmesini örneklerle açıklayınız.
- 16-Ünlü türemesini örneklerle açıklayınız.
- 17-Ünlü daralmasını örneklerle açıklayınız.
- 18-Ünsüz benzeşmesi en az beş kelime üzerinde tanımlarıyla birlikte açıklayınız.
- 19-Ünsüz yumuşamasını en az beş kelime üzerinde tanımlarıyla birlikte açıklayınız.
- 20-Kaynaştırma harfleri nelerdir? Kullanım farklılıklarına göre örneklerle anlatınız.
- 21-Vurgunun tanımını yapınız. Kelime vurgusunu örneklerle açıklayınız.
- 22-Cümlede vurguyu örneklerle açıklayınız.
- 23-Anlam bakımından kelimeler kaçta ayrılır? Tanımlarıyla ve örnek cümlelerle açıklayınız.
- 24-İkilemeleri cümleye kattığı anlam ve oluşumları bakımından örneklerle anlatınız.
- 25-Deyimleri cümleye kattığı anlam ve oluşumları bakımından anlatınız. Deyim ve atasözü arasındaki farkları yazınız.
- 26-Anlam ilişkileri bakımından kelimeler kaçta ayrılır? Herbirini örneklerle açıklayınız.
- 27-Varlıklara verililerine göre isimler kaçta ayrılır? Örneklerle açıklayınız.

- 28-Belirtili isim tamlamasını örneklerle açıklayınız. Bu tamlamada kullanılan ekleri tablo üzerinde gösteriniz.
- 29-Karma tamlamayı örneklerle anlatınız. Karma tamlamayla belirtili isim tamlaması arasında ne farklar vardır? Açıklayınız.
- 30-Belirtisiz isim tamlamasını örneklerle açıklayınız.
- 31-Belirtili ve belirtisiz isim tamlamasının arasındaki farkları örneklerle anlatınız.
- 32-Zincirleme isim tamlamasının eklerini tablo üzerinde gösteriniz. Örneklerle açıklayınız.
- 33-Türemiş ismin tanımını yazınız. Kaç gruba ayrılır? Her grubu en az üç örnekle açıklayınız.
- 34-Birleşik ismin tanımını yazınız. Kaç yolla birleşik isim yapılır? Örneklerle anlatınız.
- 35-İsim çekim ekleri kaçta ayrılır? İki isim çekim ekini tüm istisnalarıyla birlikte ve örnekler vererek anlatınız.
- 36-İlgi hali eklerini tablo üzerinde gösteriniz. Bu hali örneklerle açıklayınız.
- 37-Belirtme hali eklerini tablo üzerinde gösteriniz. Bu halden sonra kullanılan fiillerle on örnek cümle yazınız.
- 38-Yönelme halini anlatınız. Bu halden sonra kullanılan fiillerle on örnek cümle yazınız.
- 39-Bulunma hali eklerini tablo üzerinde gösteriniz. Bu halden sonra kullanılan fiillerle on örnek yazınız.
- 40-Ayrılma hali eklerini tablo üzerinde gösteriniz. Bu halden sonra kullanılan fiillerle on örnek yazınız.
- 41-Vasıta hali eklerini tablo üzerinde gösteriniz. Bu halden sonra kullanılan fiillerle on örnek yazınız.
- 42-Eşitlik hali eklerini tablo üzerinde gösteriniz. Bu halden sonra kullanılan fiillerle on örnek yazınız.
- 43-Ek fiil nedir? Açıklayınız. Uzun, yaşlı, tok ve aç kelimelerini ek fiilin geniş zaman olumlu, olumsuz ve soru halinde tüm şahıslara göre çekimlerini yazınız.
- 44-Kısa, genç ve fakir kelimeleri ek fiilin görülen geçmiş zaman olumlu, olumsuz ve soru halinde tüm şahıslara göre çekimlerini yazınız.
- 45-Kötü, genç ve güzel kelimelerini ek fiilin duyulan geçmiş zaman olumlu, olumsuz ve soru halinde tüm şahıslara göre çekimlerini yazınız.
- 46-Zayıf, mutlu ve güç kelimelerini ek fiilin olumlu, olumsuz ve soru halinde tüm şahıslara göre çekimlerini yazınız.
- 47-Belirtme sıfatları kaçta ayrılır? Sayı sıfatlarını örneklerle açıklayınız.
- 48-Zamir nedir? Tanımını ve cümledeki görevlerini yazınız. Dönüşlülük zamirini örneklerle açıklayınız.
- 49-Durum zarfları kaçta ayrılır? Örneklerle anlatınız.
- 50-Miktar zarflarını örneklerle açıklayınız.

## **7. УЧЕБНО-МЕТОДИЧЕСКОЕ И ИНФОРМАЦИОННОЕ ОБЕСПЕЧЕНИЯ УЧЕБНОЙ ДИСЦИПЛИНЫ (МОДУЛЯ)**

### **7.1. Основная литература**

1. Грамматика турецкого языка. Фонетика, морфология, этимология, семантика, синтаксис, орфография, знаки препинания. Т.1. Язык, грамматика, фонетика, слова, имена существительные, имена прилагательные, местоимения, наречия / Э. Гениш. - Изд. стереотип. -

М. : ЛЕНАНД, 2019. - 232 с. : табл. - ISBN 978-5-9710-6429-9 : 390.00. - Текст (визуальный) : непосредственный.

2. Современный турецкий язык: практический курс: начальный уровень А (А1+А2) [Текст] : ключи ко всем упражнениям и тестам. Турецко-русский словарь (5000 слов) / Э. Гениш, А. О. Шенол, К. Фурат. - М. : ЛЕНАНД, 2019. - 680 с.

## 7.2. Дополнительная литература

1. Грамматика турецкого языка. Фонетика, морфология, этимология, семантика, синтаксис, орфография, знаки препинания. Т.2. Времена и наклонения глгголов, виды глаголов, залоговые формы глаголов, смещение значений или времен, глагольные формы / Э. Гениш. - Изд. стереотип. - М. : ЛЕНАНД, 2019. - 352 с. : табл. - ISBN 978-5-9710-6808-2 : 551.00. - Текст (визуальный) : непосредственный.

2. Грамматика турецкого языка. Фонетика, морфология, этимология, семантика, синтаксис, орфография, знаки препинания. Т.3. Служебные слова, послелогии, союзы и частицы, междометия, аффиксы, предложение, правила орфографии, знаки препинания / Э. Гениш. - Изд. стереотип. - М. : ЛЕНАНД, 2019. - 208 с. - ISBN 978-5-9710-6453-4 : 378.00. - Текст (визуальный) : непосредственный.

## 7.3. Программное обеспечение

1. Телемост
2. Яндекс. Диск
3. Яндекс. Документы

## 7.4. Электронные ресурсы

1. Центр изучения турецкого языка и литературы при Анкаром Университетат «Томер». – Код электронного доступа. URL: [www.tomer.ankara.edu.tr](http://www.tomer.ankara.edu.tr)
2. Образовательный портал Ахмета Каясандыка «Турецкий язык» . – Код электронного доступа. URL: [www.turkdili.gen.tr](http://www.turkdili.gen.tr)
3. Электронная версия газеты «Акшам» . – Код электронного доступа. URL: [www.aksam.com.tr](http://www.aksam.com.tr)
4. Электронный журнал «Dil Öğretimi» . – Код электронного доступа. URL: [www.dilogretimidernegi.org](http://www.dilogretimidernegi.org)
5. Иностранные языки. – Код электронного доступа. URL: [www.languages-study.com/turkce.html](http://www.languages-study.com/turkce.html)
6. Уроки турецкого языка онлайн. – Код электронного доступа. URL: [www.turk-rus.narod.ru](http://www.turk-rus.narod.ru)
7. Курсы турецкого языка TurkishFirst. – Код электронного доступа. URL: [www.turkishfirst.ru](http://www.turkishfirst.ru)
8. Центр турецкого языка Диалог. – Код электронного доступа. URL: [www.turkrusclub.ru](http://www.turkrusclub.ru)
9. Турецкое лингвистическое общество. – Код электронного доступа. URL: [www.tdk.gov.tr](http://www.tdk.gov.tr)
10. Турецкий язык. – Код электронного доступа. URL: [www.turetskiy.ru](http://www.turetskiy.ru)
11. Электронная библиотека «Знаниум»: <https://znaniyum.com>
12. Электронная библиотека «ЮОрайт»: <https://urait.ru>

13. Сайт «Тюркология. Тюркское языкознание»:  
<http://garshin.ru/linguistics/languages/nostratic/altaic/turkic/turkology.html>
  14. Сайт Российского комитета тюркологов «Тюркология»:  
<http://www.turcologica.org/>
  15. Сайт Российской Академии наук «Институт восточных рукописей»:  
[http://turcologica.orientalstudies.ru/rus/index.php?option=com\\_publications](http://turcologica.orientalstudies.ru/rus/index.php?option=com_publications)
  16. Портал «Тюрк. Тюркология. Этнология»: <http://turkportal.ru/>
  17. Русский филологический порта <http://www.philology.ru/>
- 7.5. Методические указания и материалы по видам занятий

### 7.5. Методические указания и материалы по видам занятий

Преподавание дисциплины предполагает использование преподавателем всего многообразия форм и методов работы по формированию и развитию иноязычной коммуникативной компетенции студентов, включающих: в области развития устной речи: составление и воспроизведение диалогических и монологических высказываниях (докладов, сообщений, заметки пр.); реферирование и изложение услышанного и прочитанного; творческое развитие идей; презентации, интервью, переговоры, телефонные разговоры, языковые и ролевые игры, драматизация, просмотр и обсуждение видеоматериалов, фильмов и т.д.

В области письменной речи: написание сообщений, отчетов, служебных записок, сочинений на заданную тему; словарных и текстовых диктантов, тестов, эссе, докладов и пр.

Рекомендуется использование программного обеспечения, позволяющее интенсифицировать процесс обучения за счет введения игр и поддержки интерактивных форм работы по всем разделам базового учебника.

Самостоятельная работа может носить как индивидуальный, так и групповой характер. Студентам объясняется важность и необходимость ежедневных упражнений в языке (в силу специфики предмета), предлагается осуществлять контакты на изучаемом языке через современные средства связи, поиск информации, а также поощряется инициатива самостоятельного поиска необходимого учебного материала с использованием современных технических средств коммуникации, в частности, сети Интернет.

Студентам предъявляются стратегии самообучения, необходимые для формирования автономного пользователя иностранного языка. Эффективной формой самостоятельной работы является выполнение интерактивных заданий на CDROM, содержащего электронную поддержку учебника, ключи, материалы для прослушивания и самостоятельной работы, а также дополнительные online материалы по каждому разделу учебника.

## 8. МАТЕРИАЛЬНО-ТЕХНИЧЕСКОЕ ОБЕСПЕЧЕНИЕ УЧЕБНОЙ ДИСЦИПЛИНЫ (МОДУЛЯ)

№п/п	Наименование оборудованных учебных кабинетов, лабораторий	Перечень оборудования и технических средств обучения
1	Аудитория №511	<u>Помещение для лекционных, практических занятий (семинаров), групповых и индивидуальных консультаций, самостоятельной работы обучающихся, текущего контроля и промежуточной аттестации:</u> 16 посадочных мест, рабочее место преподавателя,

		оснащенные учебной мебелью, оборудованием: 1 компьютер – Системный блок, Монитор Asus, клавиатура, мышь; Веб камера CNE-CWC1; Меловая доска.
2	Аудитория №402	<u>Помещение для лекционных, практических занятий (семинаров), групповых и индивидуальных консультаций, самостоятельной работы обучающихся, текущего контроля и промежуточной аттестации:</u> 26 посадочных мест, рабочее место преподавателя, оснащенные учебной мебелью, оборудованием: 12 компьютер – Системный блок, Монитор Asus, клавиатура, мышь; Клавиатура для слабовидящих BNC Distribution; МФУ Samsung SCX-4220; Мультимедийный проектор Epson EH-TW535W; Акустическая система Sven; Вебкамера AuTech PK910K; Меловая доска.
3	Аудитория №403	<u>Помещение для лекционных, практических занятий (семинаров), групповых и индивидуальных консультаций, самостоятельной работы обучающихся, текущего контроля и промежуточной аттестации:</u> 24 посадочных мест, рабочее место преподавателя, оснащенные учебной мебелью, оборудованием: 1 компьютер – Системный блок IN WIN, Монитор Samsung 940NW, клавиатура Mitsumi KFK-EA4XY, мышь 3D Optical Mouse; МФУ Samsung SCX-4220; Мультимедийный проектор Epson EH-TW535W; Акустическая система Sven 245; Вебкамера AuTech PK910K; Интерактивная доска Smart Board; Меловая доска; Маркерная доска.
4	Аудитория №404 (учебный зал судебных заседаний)	<u>Помещение для лекционных, практических занятий (семинаров), групповых и индивидуальных консультаций, самостоятельной работы обучающихся, текущего контроля и промежуточной аттестации:</u> 24 посадочных мест, рабочее место преподавателя, оснащенные учебной мебелью, оборудованием: 1 компьютер – Системный блок IN WIN, Монитор Samsung, клавиатура Genius GK04006, мышь Logitech M100; Мультимедийный проектор Epson EH-TW535W; Акустическая система Sven 245; Вебкамера PK-910M ;  Меловая доска. <b>Материально-техническое оснащение:</b> Герб 1 Флаг 1 Трибуна для выступлений участников процесса 1 Молоток 1 Стол судейский 3 Стул судейский 3 Столы ученические 12 Стулья ученические 24 Доска трехстворчатая 1

		<p>Стол прокурора 1  Стол адвоката 1  Микрофон 1  Скамья подсудимых 1  Ограждение скамьи подсудимых 1  <b>Табличка</b> «Список дел, назначенных к слушанию» 1  <b>Плакаты</b>  Судебное следствие (гл.37 УПК РФ (извлечение) 12  Технологии в зале судебных заседаний 5  ФЗ «О статусе судей в РФ» (извлечение) 3</p>
5	Аудитория №405	<p><u>Помещение для лекционных, практических занятий (семинаров), групповых и индивидуальных консультаций, самостоятельной работы обучающихся, текущего контроля и промежуточной аттестации:</u>  32 посадочных мест, рабочее место преподавателя, оснащенные учебной мебелью, оборудованием:  1 компьютер – Системный блок, Монитор Samsung, клавиатура Genius GK04006, мышь Logitech M100;  Мультимедийный проектор Epson EB-440W; Акустическая система Sven;  Вебкамера Logi;  Интерактивная доска Smart Board;  Меловая доска.</p>
6	Аудитория №409	<p><u>Помещение для лекционных, практических занятий (семинаров), групповых и индивидуальных консультаций, самостоятельной работы обучающихся, текущего контроля и промежуточной аттестации:</u>  32 посадочных мест, рабочее место преподавателя, оснащенные учебной мебелью, оборудованием:  1 компьютер – Системный блок Tiger X-510, Монитор, клавиатура Logitech Y-UT76, мышь Logitech B100;  Мультимедийный проектор EPSON EH-TW5300;  Акустическая система Sven 312;  Вебкамера Genius;  Меловая доска.</p>
7	Аудитории № 410	<p><u>Помещение для лекционных, практических занятий (семинаров), групповых и индивидуальных консультаций, самостоятельной работы обучающихся, текущего контроля и промежуточной аттестации:</u>  11 посадочных мест, рабочее место преподавателя, оснащенные учебной мебелью, оборудованием:  13 моноблоков Dero MF524, 13 клавиатур Dero K-0105U, 13 мышей Dero M-RV1190U;  Свитч; Маркерная доска.</p>
8	Аудитории № 411	<p><u>Помещение для лекционных, практических занятий (семинаров), групповых и индивидуальных консультаций, самостоятельной работы обучающихся, текущего контроля и промежуточной аттестации:</u>  15 посадочных мест, рабочее место преподавателя, оснащенные учебной мебелью, оборудованием:  1 компьютер – Системный блок Tiger X-510, Монитор Loc M2470S, клавиатура Logitech Y-SU61, мышь Gembid MUSOPTI99054;  Колонки Microlab B53;  Вебкамера Logi;  Меловая доска.</p>

9	Аудитория № 412	<p><u>Помещение для лекционных, практических занятий (семинаров), групповых и индивидуальных консультаций, самостоятельной работы обучающихся, текущего контроля и промежуточной аттестации:</u></p> <p>13 посадочных мест, рабочее место преподавателя, оснащенные учебной мебелью, оборудованием:  1 моноблок HP 24 in One PC, клавиатура, мышь Genius GM12001U;  Акустическая система Sven;  Вебкамера Logi;  Меловая доска.</p>
10	Аудитория №302	<p><u>Помещение для лекционных, практических занятий (семинаров), групповых и индивидуальных консультаций, самостоятельной работы обучающихся, текущего контроля и промежуточной аттестации:</u></p> <p>Рабочее место преподавателя, оснащенные учебной мебелью, оборудованием:  9 Системный блок, Монитор 10, клавиатура 9, мышь 10;  Мультимедийный проектор Epson EH-TW535W;  Акустическая система Topdevice TDE210  Вебкамера AuTech PK910K;  Доска меловая  Меловая доска.</p>
11	Аудитория №303	<p><u>Помещение для лекционных, практических занятий (семинаров), групповых и индивидуальных консультаций, самостоятельной работы обучающихся, текущего контроля и промежуточной аттестации:</u></p> <p>20 посадочных мест, рабочее место преподавателя, оснащенные учебной мебелью, оборудованием:  1 компьютер – Системный блок Soprano, Монитор Samsung 940NW, клавиатура Logitech K120, мышь Logitech M100;  Мультимедийный проектор NEC NP15LP; Акустическая система Sven SPS-605;  Вебкамера Microsoft F/2.0HD; Проекционный экран;  Меловая доска.</p>
12	Аудитория №304	<p><u>Помещение для лекционных, практических занятий (семинаров), групповых и индивидуальных консультаций, самостоятельной работы обучающихся, текущего контроля и промежуточной аттестации:</u></p> <p>13 посадочных мест, рабочее место преподавателя, оснащенные учебной мебелью, оборудованием:  1 компьютер – Системный блок IN WIN, Монитор Samsung 940N, клавиатура Logitech K120, мышь Logitech G100;  Мультимедийный проектор Epson EH-TW535W;  Акустическая система Gembird;  Вебкамера Logi;  Меловая доска.</p>
13	Аудитория №305	<p><u>Помещение для лекционных, практических занятий (семинаров), групповых и индивидуальных консультаций, самостоятельной работы обучающихся, текущего контроля и промежуточной аттестации:</u></p> <p>32 посадочных мест, рабочее место преподавателя, оснащенные учебной мебелью, оборудованием:  1 компьютер – Системный блок, Монитор DELL, клавиатура Logitech DeLuxe 250 , мышь Logitech M100;  Мультимедийный проектор Epson EH-TW535W;</p>



		Акустическая система SVEN 230; Вебкамера PK910P; Интерактивная доска Smart Board; Проекционный экран; Меловая доска.
14	Аудитория №306	<u>Помещение для лекционных, практических занятий (семинаров), групповых и индивидуальных консультаций, самостоятельной работы обучающихся, текущего контроля и промежуточной аттестации:</u> 23 посадочных мест, рабочее место преподавателя, оснащенные учебной мебелью, оборудованием: 9 Системных блоков, 12 Монитор NEC EX 231W, 13 клавиатур, 12 мышей; Мультимедийный проектор Epson EH-TW535W; Акустическая система Gembird; Смарт доска Panasonic UBT880W; Вебкамера Logi; Принтер Kyosera TK-450; Меловая доска.
15	Аудитория №308	<u>Помещение для лекционных, практических занятий (семинаров), групповых и индивидуальных консультаций, самостоятельной работы обучающихся, текущего контроля и промежуточной аттестации:</u> 22 посадочных мест, рабочее место преподавателя, оснащенные учебной мебелью, оборудованием: 12 Моноблоков DEPO; 12 Клавиатур DEPO K-0105U; 12 Мышей DEPO MRV-1190U ; Мультимедийный проектор EPSON EB-440W; Акустическая система Topdevice TDE 210/2.1; Смарт доска Panasonic UB-T880W;
16	Аудитория №2-120	<u>Помещение для лекционных, практических занятий (семинаров), групповых и индивидуальных консультаций, самостоятельной работы обучающихся, текущего контроля и промежуточной аттестации:</u> 36 посадочных мест, рабочее место преподавателя, оснащенные учебной мебелью, оборудованием: 1 компьютер – Системный блок, Монитор Asus, клавиатура, мышь; Клавиатура для слабовидящих BNC Distribution; МФУ Samsung SCX-4220; Мультимедийный проектор Epson EH-TW535W; Акустическая система Sven; Вебкамера AuTech PK910K; Интерактивная доска Smart Board; Меловая доска.
17	Аудитория №109	<u>Помещение для лекционных, практических занятий (семинаров), групповых и индивидуальных консультаций, самостоятельной работы обучающихся, текущего контроля и промежуточной аттестации:</u> 16 посадочных мест, рабочее место преподавателя, оснащенные учебной мебелью, оборудованием: 10 Системных блоков, 11 Мониторов PHILIPS 243V5Q, 11 клавиатур Mitsumi KFK-EA4XT, 10 мышей Gemberd MUSOKTI9-905U; Клавиатура для слабовидящих BNC Distribution; МФУ Samsung SCX-4220; Мультимедийный проектор EPSON EB-535W; Акустическая система Sven;

		Свитч; Вебкамера Sven; Смарт доска.
18	Аудитории № 309	<u>Помещение для лекционных, практических занятий (семинаров), групповых и индивидуальных консультаций, самостоятельной работы обучающихся, текущего контроля и промежуточной аттестации:</u> 17 посадочных мест, рабочее место преподавателя, оснащенные учебной мебелью, оборудованием: 1 моноблок Lenovo V530-24ICB AIO, клавиатура Lenovo EKB-536A, мышь Lenovo EMS-537A; Меловая доска.
19	Аудитории № 310	<u>Помещение для лекционных, практических занятий (семинаров), групповых и индивидуальных консультаций, самостоятельной работы обучающихся, текущего контроля и промежуточной аттестации:</u> 18 посадочных мест, рабочее место преподавателя, оснащенные учебной мебелью, оборудованием: 1 Моноблок Lenovo V530-24ICB, клавиатура Lenovo EKB-536A, мышь Logitech M100; Меловая доска.
20	Аудитории № 311	<u>Помещение для лекционных, практических занятий (семинаров), групповых и индивидуальных консультаций, самостоятельной работы обучающихся, текущего контроля и промежуточной аттестации:</u> 20 посадочных мест, рабочее место преподавателя, оснащенные учебной мебелью, оборудованием: 1 Моноблок Lenovo V530-24ICB, клавиатура Lenovo EKB-536A, мышь Lenovo EMS-537A; Меловая доска.
21	Библиотека	<u>Помещения для самостоятельной работы:</u> 20 посадочных мест, рабочее место преподавателя, оснащенные учебной мебелью, оборудованием: 2 Системных блока; 7 Мониторов Samsung 920NW; 10 Клавиатур; 11 Мышей; 5 Компьютерных платформ TONK; Моноблок Lenovo; МФУ-Kyocera M2040DN.
22	Актовый Зал	<u>Помещение для лекционных, практических занятий (семинаров), групповых и индивидуальных консультаций, самостоятельной работы обучающихся, текущего контроля и промежуточной аттестации:</u> 6 посадочных мест, рабочее место преподавателя, оснащенные учебной мебелью, оборудованием: 2 Системных блока; 2 Монитора Acer; 2 Клавиатуры; 3 Мыши; Веб камера Genius; Колонки Defender.
23	Аудитория № 3-210	<u>Помещение для лекционных, практических занятий (семинаров), групповых и индивидуальных консультаций, самостоятельной работы обучающихся, текущего контроля и промежуточной аттестации:</u> 16 посадочных мест, рабочее место преподавателя, оснащенные учебной мебелью, оборудованием: Ноутбук Asus K53E; Мышь Logitech B100; Доска меловая.

24	Аудитория № 3-212	<p><u>Помещение для лекционных, практических занятий (семинаров), групповых и индивидуальных консультаций, самостоятельной работы обучающихся, текущего контроля и промежуточной аттестации:</u></p> <p>19 посадочных мест, рабочее место преподавателя, оснащенные учебной мебелью, оборудованием: Ноутбук HP Probook; Мышь Logitech B100; Доска меловая.</p>
25	Аудитория № 3-214	<p><u>Помещение для лекционных, практических занятий (семинаров), групповых и индивидуальных консультаций, самостоятельной работы обучающихся, текущего контроля и промежуточной аттестации:</u></p> <p>12 посадочных мест, рабочее место преподавателя, оснащенные учебной мебелью, оборудованием: Ноутбук HP RTL8822CE; Мышь Logitech B100; Доска меловая.</p>
26	Аудитория № 3-216	<p><u>Помещение для лекционных, практических занятий (семинаров), групповых и индивидуальных консультаций, самостоятельной работы обучающихся, текущего контроля и промежуточной аттестации:</u></p> <p>19 посадочных мест, рабочее место преподавателя, оснащенные учебной мебелью, оборудованием: 1 компьютер – Системный блок, Монитор Samsung, клавиатура Logitech Y-SU61, мышь 3D Optical Mouse; Веб камера A4Tech; Колонки Gembird; Доска меловая.</p>
27	Аудитория № 3-219	<p><u>Помещение для лекционных, практических занятий (семинаров), групповых и индивидуальных консультаций, самостоятельной работы обучающихся, текущего контроля и промежуточной аттестации:</u></p> <p>19 посадочных мест, рабочее место преподавателя, оснащенные учебной мебелью, оборудованием:</p> <p>1 компьютер – Системный блок, Монитор BENQ, клавиатура Logitech K120, мышь Logitech M100; Веб камера Genius; Колонки Gembird; Проектор Epson H551B; Проекционный экран; Доска меловая.</p>
28	Аудитория № 510	<p><u>Помещение для лекционных, практических занятий (семинаров), групповых и индивидуальных консультаций, самостоятельной работы обучающихся, текущего контроля и промежуточной аттестации:</u></p> <p>12 посадочных мест, рабочее место преподавателя, оснащенные учебной мебелью, оборудованием:</p> <p>4 Системных блока, 5 Монитора, 4 клавиатуры, 4 мыши; Роутер D-Link DIR-615S; Свитч D-Link DES1016D; 2 Массажных кресла ; Веб камера Genius; 4 Колонки; Доска меловая.</p>
29	Аудитория №111	<p><u>Помещение для лекционных, практических занятий (семинаров), групповых и индивидуальных консультаций, самостоятельной работы обучающихся, текущего контроля и промежуточной аттестации:</u></p> <p>11 посадочных мест, рабочее место преподавателя , оснащенные учебной мебелью, оборудованием:</p>

		Моноблок Lenovo; клавиатура Lenovo ЕКВ-536А; мышь Lenovo EMS-537А; доска меловая.
--	--	---

