

Документ подписан простой электронной подписью
Информация о владельце:
ФИО: Богдалова Елена Вячеславовна
Должность: Проректор по образовательной деятельности
Дата подписания: 08.09.2025 11:43:19
Уникальный программный ключ:
ec85dd5a839619d48ea76b2d23dba88a9c82091a

МИНИСТЕРСТВО НАУКИ И ВЫСШЕГО ОБРАЗОВАНИЯ РОССИЙСКОЙ ФЕДЕРАЦИИ
Федеральное государственное бюджетное образовательное
учреждение инклюзивного высшего образования
«Московский государственный
гуманитарно-экономический университет»
(ФГБОУ ИВО «МГГЭУ»)

УТВЕРЖДАЮ

Проректор по учебно-методической работе

МЕТОДИЧЕСКИЕ РЕКОМЕНДАЦИИ К ОСВОЕНИЮ УЧЕБНОЙ ДИСЦИПЛИНЫ

Б1.О.23 Технологии конструирования адаптированной основной образовательной программы и индивидуальной образовательной траектории в инклюзивном образовании

образовательная программа направления подготовки
44.03.02 "Психолого-педагогическое образование"
шифр, наименование

Направленность (профиль)
Психология и педагогика инклюзивного образования

Квалификация (степень) выпускника: бакалавр

Форма обучения очная


Курс 3 семестр 6

Москва, 2023

Методические рекомендации разработаны на основании федерального государственного образовательного стандарта высшего образования направления (специальности) 44.03.02. «Психолого-педагогическое образования (уровень бакалавриата)», утвержденного приказом Минобрнауки России № 122 от 22 февраля 2018 г.

Зарегистрировано в Минюсте России «15» марта 2019 г. № 50364.

Разработчик методических рекомендаций: доцент кафедры педагогики и психологии
место работы, занимаемая должность

 Кудряшова С.К. 19 апреля 2023 г.

Методические рекомендации утверждены на заседании кафедры педагогики и психологии


(протокол № 9 от «19» 04 2023 г.)

на заседании Учебно-методического совета МГГЭИ


(протокол № 3 от «26» 04 2023 г.)

СОГЛАСОВАНО:

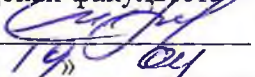
Начальник учебно-методического управления

 И.Г. Дмитриева
«26» 04 2023 г.

Начальник методического отдела

 Д.Е. Гапеев
«26» 04 2023 г.

Декан факультета психологии и педагогики

 И.Л. Руденко
«19» 04 2023 г.

Содержание

- 1. АННОТАЦИЯ/ВВЕДЕНИЕ**
- 2. МЕТОДИЧЕСКИЕ РЕКОМЕНДАЦИИ К ЛЕКЦИЯМ**
- 3. МЕТОДИЧЕСКИЕ РЕКОМЕНДАЦИИ К ПРАКТИЧЕСКИМ ЗАНЯТИЯМ**
- 4. МЕТОДИЧЕСКИЕ РЕКОМЕНДАЦИИ К ЛАБОРАТОРНЫМ ЗАНЯТИЯМ**
- 5. МЕТОДИЧЕСКИЕ РЕКОМЕНДАЦИИ К САМОСТОЯТЕЛЬНОЙ РАБОТЕ**

АННОТАЦИЯ

Настоящие методические рекомендации разработаны для обучающихся 3 курса очной формы обучения с учетом ФГОС ВО и рабочей программы Технологии конструирования АООП и индивидуальной образовательной траектории в инклюзивном образовании.

Цель: формирование у студентов профессиональных компетенций в области конструирования индивидуальной образовательной траектории обучения учащихся с ограниченными возможностями здоровья, находящихся в условиях инклюзивной образовательной среды.

Задачи:

- создание условий для полноценного обучения, воспитания обучающихся, взаимодействия и общения ребенка со сверстниками и взрослыми, социализация обучающихся;
 - участие в междисциплинарных психолого-педагогических и социально-реабилитационных мероприятиях во взаимодействии со смежными специалистами;
 - проведение дифференциальной диагностики для определения типа отклонений;
 - проведение занятий с обучающимися по утвержденным рекомендованным коррекционным программам;
- работа с педагогами и родителями (законными представителями) с целью организации эффективных учебных взаимодействий детей с ограниченными возможностями здоровья и их общения в образовательных учреждениях и в семье.

В результате изучения дисциплины студент должен:

Знать:

- нормативно-правовое, организационно-методическое обеспечение разработки индивидуального образовательного маршрута, адаптированной образовательной программы для обучающихся с разными образовательными возможностями;
- структуру и алгоритм разработки индивидуального образовательного маршрута;

Уметь:

- подбирать базовый набор инструментов, необходимых для проектирования индивидуального образовательного маршрута обучающегося с разными образовательными возможностями;
- проводить анализ и обобщение образовательной деятельности в организациях, осуществляющих образовательную деятельность

Владеть:

- базовыми понятиями по курсу (узнавание терминов, определение понятий, раскрытие их содержания, воспроизведение полного объема каждого понятия, установление межпонятийных связей) и практическими навыками их применения.
- современными технологиями организации сбора, обработки данных для проектирования индивидуальных образовательных маршрутов обучающихся с разными возможностями, используя свой творческий потенциал.

МЕТОДИЧЕСКИЕ РЕКОМЕНДАЦИИ К ЛЕКЦИЯМ

Лекция 1. по теме: Технологии конструирования педагогического процесса.

Вопросы:

1. Понятие о технологии конструирования педагогического процесса.
2. Характеристика конструктивно-содержательной, конструктивно-материальной, конструктивно-операциональной технологий.
3. Алгоритм конструирования педагогического процесса.
4. Технология планирования педагогического процесса.
5. Технология осуществления педагогического процесса.
6. Технология прогнозирования результатов педагогического процесса.
7. Специфика творческого подхода к конструированию педагогического процесса.

Методические рекомендации:

Лекция проводится с применением интерактивных технологий (лекция-визуализация).

В процессе лекционного занятия необходимо обозначить цель дисциплины и прогнозируемые эффекты от ее освоения, определить междисциплинарные связи и осуществить мягкую точечную проверку уровня входных знаний студентов по дисциплине.

Распределение временного фонда учебного занятия должно включать в себя: а) преамбулу (цель занятия; краткая характеристика материала лекционного занятия; возможные области применения знаний, полученных в процессе участия в лекционном занятии) – 3-5 мин.; б) основную содержательную часть – 70-80 мин.; в) заключительную часть (подведение итогов занятия; задание на практическое(ие) и(или) лабораторное(ые) занятие(я) по теме(ам) лекционного занятия; анонс следующего лекционного занятия и рекомендации для подготовки к следующему лекционному занятию; ответы на вопросы аудитории – 5-15 мин.).

Лекция 2. по теме: Современные образовательные технологии, формы и методы обучения

Вопросы:

1. Образовательные технологии, формы и методы обучения.
2. Актуальные методики и технологии преподавания предметов школьного курса, принципы выбора стратегии преподавания.

Методические рекомендации:

Лекция проводится с применением интерактивных технологий (лекция-визуализация).

В процессе лекционного занятия необходимо обозначить цель дисциплины и прогнозируемые эффекты от ее освоения, определить междисциплинарные связи и осуществить мягкую точечную проверку уровня входных знаний студентов по дисциплине.

Распределение временного фонда учебного занятия должно включать в себя: а) преамбулу (цель занятия; краткая характеристика материала лекционного занятия; возможные области применения знаний, полученных в процессе участия в лекционном занятии) – 3-5 мин.; б) основную содержательную часть – 70-80 мин.; в) заключительную часть (подведение итогов занятия; задание на практическое(ие) и(или) лабораторное(ые) занятие(я) по теме(ам) лекционного занятия; анонс следующего лекционного занятия и рекомендации для подготовки к следующему лекционному занятию; ответы на вопросы аудитории – 5-15 мин.).

Лекция 3. по теме: Технологии педагогического проектирования

Вопросы:

1. Понятие педагогического проектирования.
2. Объекты педагогического проектирования.
3. Этапы и формы педагогического проектирования.
4. Алгоритм проектирования педагогической технологии.
5. Оценка результатов педагогического проектирования

Методические рекомендации:

Лекция проводится с применением интерактивных технологий (лекция-визуализация).

В процессе лекционного занятия необходимо обозначить цель дисциплины и прогнозируемые эффекты от ее освоения, определить междисциплинарные связи и осуществить мягкую точечную проверку уровня входных знаний студентов по дисциплине.

Распределение временного фонда учебного занятия должно включать в себя: а) преамбулу (цель занятия; краткая характеристика материала лекционного занятия; возможные области применения знаний, полученных в процессе участия в лекционном занятии) – 3-5 мин.; б) основную содержательную часть – 70-80 мин.; в) заключительную часть (подведение итогов занятия; задание на практическое(ие) и(или) лабораторное(ые) занятие(я) по теме(ам) лекционного занятия; анонс следующего лекционного занятия и рекомендации для подготовки к следующему лекционному занятию; ответы на вопросы аудитории – 5-15 мин.).

Лекция 4. по теме: Создание специальных образовательных условий для детей с особыми образовательными потребностями в общеобразовательной организации

Вопросы:

1. Принципы и методы индивидуального обучения.
2. Организация и содержание индивидуальной работы в урочное и внеурочное время.
3. Понятие психолого-педагогического сопровождения детей с особыми образовательными потребностями.

Методические рекомендации:

Лекция проводится с применением интерактивных технологий (лекция-визуализация).

В процессе лекционного занятия необходимо обозначить цель дисциплины и прогнозируемые эффекты от ее освоения, определить междисциплинарные связи и осуществить мягкую точечную проверку уровня входных знаний студентов по дисциплине.

Распределение временного фонда учебного занятия должно включать в себя: а) преамбулу (цель занятия; краткая характеристика материала лекционного занятия; возможные области применения знаний, полученных в процессе участия в лекционном занятии) – 3-5 мин.; б) основную содержательную часть – 70-80 мин.; в) заключительную часть (подведение итогов занятия; задание на практическое(ие) и(или) лабораторное(ые) занятие(я) по теме(ам) лекционного занятия; анонс следующего лекционного занятия и рекомендации для подготовки к следующему лекционному занятию; ответы на вопросы аудитории – 5-15 мин.).

Лекция 5. по теме: Технологии психолого-педагогического сопровождения детей с особыми образовательными потребностями

Вопросы:

1. Технологии психолого-педагогического сопровождения детей с особыми образовательными потребностями.
 2. Технологии составления индивидуального учебного плана.
- Реализация индивидуального коррекционно-образовательного маршрута.

Методические рекомендации:

Лекция проводится с применением интерактивных технологий (лекция-визуализация).

В процессе лекционного занятия необходимо обозначить цель дисциплины и прогнозируемые эффекты от ее освоения, определить междисциплинарные связи и осуществить мягкую точечную проверку уровня входных знаний студентов по дисциплине.

Распределение временного фонда учебного занятия должно включать в себя:
а) преамбулу (цель занятия; краткая характеристика материала лекционного занятия; возможные области применения знаний, полученных в процессе участия в лекционном занятии) – 3-5 мин.; б) основную содержательную часть – 70-80 мин.; в) заключительную часть (подведение итогов занятия; задание на практическое(ие) и(или) лабораторное(ые) занятие(я) по теме(ам) лекционного занятия; анонс следующего лекционного занятия и рекомендации для подготовки к следующему лекционному занятию; ответы на вопросы аудитории – 5-15 мин.).

Лекция 6. по теме: Технологии тьюторского сопровождения детей с особыми образовательными потребностями

Вопросы:

1. Тьюторское сопровождение как педагогическая технология
2. Технологии планирования тьюторского сопровождения
 - Технологическая карта тьюторского сопровождения
 - Личностно-ресурсная карта
 - Индивидуальная образовательная программа
3. Технологии тьюторского взаимодействия
 - Вопросно-ответные технологии
 - Технологии консультирования
 - Тренинговые технологии

Методические рекомендации:

Лекция проводится с применением интерактивных технологий (лекция-визуализация).

В процессе лекционного занятия необходимо обозначить цель дисциплины и прогнозируемые эффекты от ее освоения, определить междисциплинарные связи и осуществить мягкую точечную проверку уровня входных знаний студентов по дисциплине.

Распределение временного фонда учебного занятия должно включать в себя:
а) преамбулу (цель занятия; краткая характеристика материала лекционного занятия; возможные области применения знаний, полученных в процессе участия в лекционном занятии) – 3-5 мин.; б) основную содержательную часть – 70-80 мин.; в) заключительную часть (подведение итогов занятия; задание на практическое(ие) и(или) лабораторное(ые) занятие(я) по теме(ам) лекционного занятия; анонс следующего лекционного занятия и рекомендации для подготовки к следующему лекционному занятию; ответы на вопросы аудитории – 5-15 мин.).

Лекция 7. по теме: Технологии деятельности психолого-педагогического консилиума по сопровождению ребенка с особыми образовательными потребностями

Вопросы:

1. Деятельность специалистов в процессе реализации комплексной индивидуальной коррекционно-развивающей программы.
2. Цели и задачи ПМПк.
3. Организация деятельности ПМПк.
4. Алгоритм деятельности ПМПк

Методические рекомендации:

Лекция проводится с применением интерактивных технологий (лекция-визуализация).

В процессе лекционного занятия необходимо обозначить цель дисциплины и прогнозируемые эффекты от ее освоения, определить междисциплинарные связи и осуществить мягкую точечную проверку уровня входных знаний студентов по дисциплине.

Распределение временного фонда учебного занятия должно включать в себя: а) преамбулу (цель занятия; краткая характеристика материала лекционного занятия; возможные области применения знаний, полученных в процессе участия в лекционном занятии) – 3-5 мин.; б) основную содержательную часть – 70-80 мин.; в) заключительную часть (подведение итогов занятия; задание на практическое(ие) и(или) лабораторное(ые) занятие(я) по теме(ам) лекционного занятия; анонс следующего лекционного занятия и рекомендации для подготовки к следующему лекционному занятию; ответы на вопросы аудитории – 5-15 мин.).

Лекция 8. по теме: Технологии разработки программы коррекционной работы как обязательной части ФГОС

Вопросы:

1. Технология выявления детей, нуждающихся в индивидуальном образовательном маршруте и специальных условиях образования.
2. Технологии индивидуального психолого-педагогического сопровождения ребенка с особыми образовательными потребностями.
3. Организация специальных образовательных условий, обеспечивающих доступность качественных образовательных услуг детям с особыми образовательными потребностями в условиях образовательных организаций: организационно-педагогическое, материально-техническое, психолого-педагогическое, программно-методическое, кадровое обеспечение.

Методические рекомендации:

Лекция проводится с применением интерактивных технологий (лекция-визуализация).

В процессе лекционного занятия необходимо обозначить цель дисциплины и прогнозируемые эффекты от ее освоения, определить междисциплинарные связи и осуществить мягкую точечную проверку уровня входных знаний студентов по дисциплине.

Распределение временного фонда учебного занятия должно включать в себя: а) преамбулу (цель занятия; краткая характеристика материала лекционного занятия; возможные области применения знаний, полученных в процессе участия в лекционном занятии) – 3-5 мин.; б) основную содержательную часть – 70-80 мин.; в) заключительную часть (подведение итогов занятия; задание на практическое(ие) и(или) лабораторное(ые) занятие(я) по теме(ам) лекционного занятия; анонс следующего лекционного занятия и рекомендации для подготовки к следующему лекционному занятию; ответы на вопросы аудитории – 5-15 мин.).

Лекция 9. по теме: Технологии разработки адаптированной образовательной программы

Вопросы:

1. Технологии разработки программы коррекционной работы, как обязательной части основной образовательной программы, адаптированной основной общеобразовательной программе, адаптированной образовательной программе, разрабатываемой с учетом индивидуальных особенностей ребенка, находящегося в условиях инклюзивной практики.
2. Определение индивидуальной образовательной программы
3. Организационно-педагогические условия проектирования и реализации Индивидуальной образовательной программы
4. Структура индивидуальной образовательной программы для ребенка с ограниченными возможностями здоровья
5. Порядок и содержание деятельности учителя в процессе разработки и реализации индивидуального образовательного плана
6. Значение индивидуальной образовательной программы для учителя, возможные проблемы и трудности.

Методические рекомендации:

В ходе лекционных занятий вести конспектирование учебного материала. Обращать внимание на категории, формулировки, раскрывающие содержание тех или иных явлений и процессов, научные выводы и практические рекомендации, положительный опыт в ораторском искусстве. Желательно оставить в рабочих конспектах поля, на которых делать пометки из рекомендованной литературы, дополняющие материал прослушанной лекции, а также подчеркивающие особую важность тех или иных теоретических положений. Задавать преподавателю уточняющие вопросы с целью уяснения теоретических положений, разрешения спорных ситуаций.

Работа над конспектом лекции. Основу теоретического обучения студентов составляют лекции. Они дают систематизированные знания студентам о наиболее сложных и актуальных проблемах изучаемой дисциплины. На лекциях особое внимание уделяется не только усвоению студентами изучаемых проблем, но и стимулированию их активной познавательной деятельности, творческого мышления, развитию научного мировоззрения, профессионально-значимых свойств и качеств. Лекции по учебной дисциплине проводятся, как правило, как проблемные в форме диалога (интерактивные).

Осуществляя учебные действия на лекционных занятиях, студенты должны внимательно воспринимать действия преподавателя, запоминать складывающиеся образы, мыслить, добиваться понимания изучаемого предмета, применения знаний на практике, при решении учебно-профессиональных задач. Студенты должны аккуратно вести конспект. В случае недопонимания какой-либо части предмета следует задать вопрос в установленном порядке преподавателю. В процессе работы на лекции необходимо так же выполнять в конспектах модели изучаемого предмета (рисунки, схемы, чертежи и т.д.), которые использует преподаватель.

Работу над конспектом следует начинать с его доработки, желательно в тот же день, пока материал еще легко воспроизводим в памяти (через 10 часов после лекции в памяти остается не более 30-40 % материала). С целью доработки необходимо прочитать записи, восстановить текст в памяти, а также исправить описки, расшифровать не принятые ранее сокращения, заполнить пропущенные места, понять текст, вникнуть в его смысл. Далее прочитать материал по рекомендуемой литературе, разрешая в ходе чтения возникшие ранее затруднения, вопросы, а также дополняя и исправляя свои записи. Записи должны быть наглядными, для чего следует применять различные способы выделений. В ходе доработки конспекта углубляются, расширяются и закрепляются знания, а также дополняется, исправляется и совершенствуется конспект.

Подготовленный конспект и рекомендуемая литература используются при подготовке к семинарским и практическим занятиям. Подготовка сводится к

внимательному прочтению учебного материала, к выводу с карандашом в руках всех утверждений и формул, к решению примеров, задач, к ответам на вопросы. Примеры, задачи, вопросы по теме являются средством самоконтроля.

Непременным условием глубокого усвоения учебного материала является знание основ, на которых строится изложение материала. Обычно преподаватель напоминает, какой ранее изученный материал и в какой степени требуется подготовить к очередному занятию. Обращение к ранее изученному материалу не только помогает восстановить в памяти известные положения, выводы, но и приводит разрозненные знания в систему, углубляет и расширяет их. Каждый возврат к старому материалу позволяет найти в нем что-то новое, переосмыслить его с иных позиций, определить для него наиболее подходящее место в уже имеющейся системе знаний. Неоднократное обращение к пройденному материалу является наиболее рациональной формой приобретения и закрепления знаний.

Работа с рекомендованной литературой. При работе с основной и дополнительной литературой целесообразно придерживаться такой последовательности. Сначала прочитать весь заданный текст в быстром темпе. Цель такого чтения заключается в том, чтобы создать общее представление об изучаемом материале, понять общий смысл прочитанного. Затем прочитать вторично, более медленно, чтобы в ходе чтения понять и запомнить смысл каждой фразы, каждого положения и вопроса в целом.

Чтение приносит пользу и становится продуктивным, когда сопровождается записями. Это может быть составление плана прочитанного текста, тезисы или выписки, конспектирование и др. Выбор вида записи зависит от характера изучаемого материала и целей работы с ним. Если содержание материала несложное, легко усваиваемое, можно ограничиться составлением плана. Если материал содержит новую и трудно усваиваемую информацию, целесообразно его законспектировать.

План – это схема прочитанного материала, перечень вопросов, отражающих структуру и последовательность материала.

Конспект – это систематизированное, логичное изложение материала источника. Различаются четыре типа конспектов: - план-конспект – это развернутый детализированный план, в котором по наиболее сложным вопросам даются подробные пояснения, - текстуальный конспект – это воспроизведение наиболее важных положений и фактов источника, - свободный конспект – это четко и кратко изложенные основные положения в результате глубокого изучения материала, могут присутствовать выписки, цитаты, тезисы; часть материала может быть представлена планом, - тематический конспект – составляется на основе изучения ряда источников и дает ответ по изучаемому вопросу.

В процессе изучения материала источника и составления конспекта нужно обязательно применять различные выделения, подзаголовки, создавая блочную структуру конспекта. Это делает конспект легко воспринимаемым и удобным для работы

Дополнительные источники и литература для подготовки:

Михальчи, Е. В. Инклюзивное образование : учебник и практикум для вузов / Е. В. Михальчи. — Москва : Издательство Юрайт, 2022. — 177 с. — (Высшее образование). — ISBN 978-5-534-04943-5. — Текст : электронный // Образовательная платформа Юрайт [сайт]. — URL: <https://urait.ru/bcode/493142>

Козырева, О. А. Проблемы инклюзивного образования : учебное пособие для вузов / О. А. Козырева. — 2-е изд. — Москва : Издательство Юрайт, 2022. — 179 с. — (Высшее образование). — ISBN 978-5-534-14411-6. — Текст : электронный // Образовательная платформа Юрайт [сайт]. — URL: <https://urait.ru/bcode/497035>

МЕТОДИЧЕСКИЕ РЕКОМЕНДАЦИИ К ПРАКТИЧЕСКИМ ЗАНЯТИЯМ

Практическое занятие – форма систематических учебных занятий, с помощью которых обучающиеся изучают тот или иной раздел определенной научной дисциплины, входящей в состав учебного плана. Для того чтобы практические занятия приносили максимальную пользу, необходимо помнить, что упражнение и решение задач проводятся по вычитанному на лекциях материалу и связаны, как правило, с детальным разбором отдельных вопросов лекционного курса. Следует подчеркнуть, что только после усвоения лекционного материала с определенной точки зрения (а именно с той, с которой он излагается на лекциях) он будет закрепляться на практических занятиях как в результате обсуждения и анализа лекционного материала, так и с помощью решения проблемных ситуаций, задач. При этих условиях студент не только хорошо усвоит материал, но и научится применять его на практике, а также получит дополнительный стимул (и это очень важно) для активной проработки лекции. При самостоятельном решении задач нужно обосновывать каждый этап решения, исходя из теоретических положений курса. Если студент видит несколько путей решения проблемы (задачи), то нужно сравнить их и выбрать самый рациональный. Полезно до начала вычислений составить краткий план решения проблемы (задачи). Решение проблемных задач или примеров следует излагать подробно, вычисления располагать в строгом порядке, отделяя вспомогательные вычисления от основных. Решения при необходимости нужно сопровождать комментариями, схемами, чертежами и рисунками. Следует помнить, что решение каждой учебной задачи должно доводиться до окончательного логического ответа, которого требует условие, и по возможности с выводом. Полученный ответ следует проверить способами, вытекающими из существа данной задачи. Полезно также (если возможно) решать несколькими способами и сравнить полученные результаты. Решение задач данного типа нужно продолжать до приобретения твердых навыков в их решении. При подготовке к практическим занятиям следует использовать основную литературу из представленного списка, а также руководствоваться приведенными указаниями и рекомендациями. Для наиболее глубокого освоения дисциплины рекомендуется изучать литературу, обозначенную как «дополнительная» в представленном списке. На практических занятиях приветствуется активное участие в обсуждении конкретных ситуаций, способность на основе полученных знаний находить наиболее эффективные решения поставленных проблем, уметь находить полезный дополнительный материал по тематике занятий. Студенту рекомендуется следующая схема подготовки к занятию:

1. Проработать конспект лекций;
2. Прочитать основную и дополнительную литературу, рекомендованную по изучаемому разделу;
3. Ответить на вопросы плана семинарского занятия;
4. Выполнить домашнее задание;
5. Проработать тестовые задания и задачи;
6. При затруднениях сформулировать вопросы к преподавателю.

Занятия могут проводиться в форме беседы со всеми студентами группы или с отдельными студентами. Этот вид занятия называется коллоквиумом (собеседование). Коллоквиумы проводятся по конкретным вопросам дисциплины. Коллоквиум отличается, в первую очередь тем, что во время этого занятия могут быть опрошены все студенты или значительная часть студентов группы. В ходе коллоквиума выясняется степень усвоения студентами понятий и терминов по важнейшим темам, умение студентов применять полученные знания для решения конкретных практических задач. Для подготовки к коллоквиуму студенты заранее получают у преподавателя задание. В процессе подготовки изучают рекомендованные преподавателем источники литературы, а также самостоятельно осуществляют поиск релевантной информации, а также могут собрать практический материал. Коллоквиум может проходить также в форме ответов студентов на вопросы билета, обсуждения сообщений студентов, форму выбирает преподаватель.

Темы и задания к практическим занятиям

Практическое занятие 1-2 по теме:

Технологии конструирования педагогического процесса

Вопросы

8. Понятие о технологии конструирования педагогического процесса.
9. Характеристика конструктивно-содержательной, конструктивно-материальной, конструктивно-операциональной технологий.
10. Алгоритм конструирования педагогического процесса.
11. Технология планирования педагогического процесса.
12. Технология осуществления педагогического процесса.
13. Технология прогнозирования результатов педагогического процесса.
14. Специфика творческого подхода к конструированию педагогического процесса.

Задание:

Подготовить библиографическое описание по теме, пользуясь интернет-ресурсами, ресурсами библиотеки вуза и электронными библиотеками.

Методические рекомендации:

Занятие проводится с применением традиционных и интерактивных технологий.

В процессе практического занятия необходимо обозначить цель дисциплины и прогнозируемые эффекты от ее освоения, определить междисциплинарные связи и осуществить проверку уровня входных знаний студентов по теме.

Распределение временного фонда учебного занятия должно включать в себя:
а) преамбулу (цель занятия; краткая характеристика материала практического занятия; возможные области применения знаний, полученных в процессе участия в практическом занятии) – 3-5 мин.; б) основную содержательную часть – 70-80 мин.; в) заключительную часть (подведение итогов занятия; ответы на вопросы аудитории – 5-15 мин.).

Дополнительные источники и литература для подготовки:

Михальчи, Е. В. Инклюзивное образование: учебник и практикум для вузов / Е. В. Михальчи. — Москва: Издательство Юрайт, 2022. — 177 с. — (Высшее образование). — ISBN 978-5-534-04943-5. — Текст: электронный // Образовательная платформа Юрайт [сайт]. — URL: <https://urait.ru/bcode/493142>

Козырева, О. А. Проблемы инклюзивного образования: учебное пособие для вузов / О. А. Козырева. — 2-е изд. — Москва: Издательство Юрайт, 2022. — 179 с. — (Высшее образование). — ISBN 978-5-534-14411-6. — Текст: электронный // Образовательная платформа Юрайт [сайт]. — URL: <https://urait.ru/bcode/497035>

Практическое занятие 3-4 по теме:

Современные образовательные технологии, формы и методы обучения

Вопросы

1. Образовательные технологии, формы и методы обучения.
2. Актуальные методики и технологии преподавания предметов школьного курса, принципы выбора стратегии преподавания.

Задание:

Выполнить анализ нормативно-правовых документов, регламентирующих образование детей с ограниченными возможностями здоровья (СФГОС, базисный учебный план).

Методические рекомендации:

Занятие проводится с применением традиционных и интерактивных технологий.

В процессе практического занятия необходимо обозначить цель дисциплины и прогнозируемые эффекты от ее освоения, определить междисциплинарные связи и осуществить проверку уровня входных знаний студентов по теме.

Распределение временного фонда учебного занятия должно включать в себя: а) преамбулу (цель занятия; краткая характеристика материала практического занятия; возможные области применения знаний, полученных в процессе участия в практическом занятии) – 3-5 мин.; б) основную содержательную часть – 70-80 мин.; в) заключительную часть (подведение итогов занятия; ответы на вопросы аудитории – 5-15 мин.).

Дополнительные источники и литература для подготовки:

Михальчи, Е. В. Инклюзивное образование : учебник и практикум для вузов / Е. В. Михальчи. — Москва : Издательство Юрайт, 2022. — 177 с. — (Высшее образование). — ISBN 978-5-534-04943-5. — Текст : электронный // Образовательная платформа Юрайт [сайт]. — URL: <https://urait.ru/bcode/493142>

Козырева, О. А. Проблемы инклюзивного образования : учебное пособие для вузов / О. А. Козырева. — 2-е изд. — Москва : Издательство Юрайт, 2022. — 179 с. — (Высшее образование). — ISBN 978-5-534-14411-6. — Текст : электронный // Образовательная платформа Юрайт [сайт]. — URL: <https://urait.ru/bcode/497035>

Практическое занятие 5-6 по теме:

Технологии педагогического проектирования

Вопросы

1. Понятие педагогического проектирования.
2. Объекты педагогического проектирования.
3. Этапы и формы педагогического проектирования.
4. Алгоритм проектирования педагогической технологии.
5. Оценка результатов педагогического проектирования

Задание:

Составить таблицы «Виды педагогического проектирования», «Уровни педагогического проектирования», «Объекты педагогического проектирования», «Этапы педагогического проектирования».

Методические рекомендации:

Занятие проводится с применением традиционных и интерактивных технологий.

В процессе практического занятия необходимо обозначить цель дисциплины и прогнозируемые эффекты от ее освоения, определить междисциплинарные связи и осуществить проверку уровня входных знаний студентов по теме.

Распределение временного фонда учебного занятия должно включать в себя: а) преамбулу (цель занятия; краткая характеристика материала практического занятия; возможные области применения знаний, полученных в процессе участия в практическом занятии) – 3-5 мин.; б) основную содержательную часть – 70-80 мин.; в) заключительную часть (подведение итогов занятия; ответы на вопросы аудитории – 5-15 мин.).

Дополнительные источники и литература для подготовки:

Михальчи, Е. В. Инклюзивное образование : учебник и практикум для вузов / Е. В. Михальчи. — Москва : Издательство Юрайт, 2022. — 177 с. — (Высшее образование). — ISBN 978-5-534-04943-5. — Текст : электронный // Образовательная платформа Юрайт [сайт]. — URL: <https://urait.ru/bcode/493142>

Козырева, О. А. Проблемы инклюзивного образования : учебное пособие для вузов / О. А. Козырева. — 2-е изд. — Москва : Издательство Юрайт, 2022. — 179 с. — (Высшее образование). — ISBN 978-5-534-14411-6. — Текст : электронный // Образовательная платформа Юрайт [сайт]. — URL: <https://urait.ru/bcode/497035>

Практическое занятие 7-8 по теме:

Создание специальных образовательных условий для детей с особыми образовательными потребностями в общеобразовательной организации

Вопросы

1. Принципы и методы индивидуального обучения.
2. Организация и содержание индивидуальной работы в урочное и внеурочное время.
3. Понятие психолого-педагогического сопровождения детей с особыми образовательными потребностями.

Задание:

Составить схему «Модели получения образования детьми с ограниченными возможностями здоровья в Российской Федерации».

Методические рекомендации:

Занятие проводится с применением традиционных и интерактивных технологий.

В процессе практического занятия необходимо обозначить цель дисциплины и прогнозируемые эффекты от ее освоения, определить междисциплинарные связи и осуществить проверку уровня входных знаний студентов по теме.

Распределение временного фонда учебного занятия должно включать в себя: а) преамбулу (цель занятия; краткая характеристика материала практического занятия; возможные области применения знаний, полученных в процессе участия в практическом занятии) – 3-5 мин.; б) основную содержательную часть – 70-80 мин.; в) заключительную часть (подведение итогов занятия; ответы на вопросы аудитории – 5-15 мин.).

Дополнительные источники и литература для подготовки:

Михальчи, Е. В. Инклюзивное образование : учебник и практикум для вузов / Е. В. Михальчи. — Москва : Издательство Юрайт, 2022. — 177 с. — (Высшее образование). — ISBN 978-5-534-04943-5. — Текст : электронный // Образовательная платформа Юрайт [сайт]. — URL: <https://urait.ru/bcode/493142>

Козырева, О. А. Проблемы инклюзивного образования : учебное пособие для вузов / О. А. Козырева. — 2-е изд. — Москва : Издательство Юрайт, 2022. — 179 с. — (Высшее образование). — ISBN 978-5-534-14411-6. — Текст : электронный // Образовательная платформа Юрайт [сайт]. — URL: <https://urait.ru/bcode/497035>

Практическое занятие 9-10 по теме:

Технологии психолого-педагогического сопровождения детей с особыми образовательными потребностями

Вопросы

1. Технологии психолого-педагогического сопровождения детей с особыми образовательными потребностями.
2. Технологии составления индивидуального учебного плана.
3. Реализация индивидуального коррекционно-образовательного маршрута.

Задание:

Подготовить рефераты на темы: «Технология конструирования педагогического процесса», «Технология планирования педагогического процесса».

Методические рекомендации:

Занятие проводится с применением традиционных и интерактивных технологий.

В процессе практического занятия необходимо обозначить цель дисциплины и прогнозируемые эффекты от ее освоения, определить междисциплинарные связи и осуществить проверку уровня входных знаний студентов по теме.

Распределение временного фонда учебного занятия должно включать в себя: а) преамбулу (цель занятия; краткая характеристика материала практического занятия; возможные области применения знаний, полученных в процессе участия в практическом занятии) – 3-5 мин.; б) основную содержательную часть – 70-80 мин.; в) заключительную часть (подведение итогов занятия; ответы на вопросы аудитории – 5-15 мин.).

Дополнительные источники и литература для подготовки:

Михальчи, Е. В. Инклюзивное образование : учебник и практикум для вузов / Е. В. Михальчи. — Москва : Издательство Юрайт, 2022. — 177 с. — (Высшее образование). — ISBN 978-5-534-04943-5. — Текст : электронный // Образовательная платформа Юрайт [сайт]. — URL: <https://urait.ru/bcode/493142>

Козырева, О. А. Проблемы инклюзивного образования : учебное пособие для вузов / О. А. Козырева. — 2-е изд. — Москва : Издательство Юрайт, 2022. — 179 с. — (Высшее образование). — ISBN 978-5-534-14411-6. — Текст : электронный // Образовательная платформа Юрайт [сайт]. — URL: <https://urait.ru/bcode/497035>

Практическое занятие 11-12 по теме:

Технологии тьюторского сопровождения детей с особыми образовательными потребностями

Вопросы

1. Тьюторское сопровождение как педагогическая технология
2. Технологии планирования тьюторского сопровождения
 - Технологическая карта тьюторского сопровождения
 - Личностно-ресурсная карта
 - Индивидуальная образовательная программа
3. Технологии тьюторского взаимодействия
 - Вопросно-ответные технологии
 - Технологии консультирования
 - Тренинговые технологии.

Задание:

Подготовить опорные схемы «Современная типология нарушений в развитии», «Этапы тьюторского сопровождения», «Структура индивидуального образовательного маршрута».

Методические рекомендации:

Занятие проводится с применением традиционных и интерактивных технологий.

В процессе практического занятия необходимо обозначить цель дисциплины и прогнозируемые эффекты от ее освоения, определить междисциплинарные связи и осуществить проверку уровня входных знаний студентов по теме.

Распределение временного фонда учебного занятия должно включать в себя: а) преамбулу (цель занятия; краткая характеристика материала практического занятия; возможные области применения знаний, полученных в процессе участия в практическом занятии) – 3-5 мин.; б) основную содержательную часть – 70-80 мин.; в) заключительную часть (подведение итогов занятия; ответы на вопросы аудитории – 5-15 мин.).

Дополнительные источники и литература для подготовки:

Михальчи, Е. В. Инклюзивное образование : учебник и практикум для вузов / Е. В. Михальчи. — Москва : Издательство Юрайт, 2022. — 177 с. — (Высшее образование). — ISBN 978-5-534-04943-5. — Текст : электронный // Образовательная платформа Юрайт [сайт]. — URL: <https://urait.ru/bcode/493142>

Козырева, О. А. Проблемы инклюзивного образования : учебное пособие для вузов / О. А. Козырева. — 2-е изд. — Москва : Издательство Юрайт, 2022. — 179 с. — (Высшее образование). — ISBN 978-5-534-14411-6. — Текст : электронный // Образовательная платформа Юрайт [сайт]. — URL: <https://urait.ru/bcode/497035>

Практическое занятие 13-14 по теме:

Технологии деятельности психолого-педагогического консилиума по сопровождению ребенка с особыми образовательными потребностями

Вопросы

5. Деятельность специалистов в процессе реализации комплексной индивидуальной коррекционно-развивающей программы.
6. Цели и задачи ПМПк.
7. Организация деятельности ПМПк.
8. Алгоритм деятельности ПМПк

Задание:

Подготовить рекомендации для педагогов по методическому обеспечению процесса обучения детей с проблемами в развитии в начальной школе, пользуясь сайтом издательства «Просвещение» <http://www.prosv.ru>, авторским сайтом <http://www.shishkova.ru>.

Методические рекомендации:

Занятие проводится с применением традиционных и интерактивных технологий.

В процессе практического занятия необходимо обозначить цель дисциплины и прогнозируемые эффекты от ее освоения, определить междисциплинарные связи и осуществить проверку уровня входных знаний студентов по теме.

Распределение временного фонда учебного занятия должно включать в себя: а) преамбулу (цель занятия; краткая характеристика материала практического занятия; возможные области применения знаний, полученных в процессе участия в практическом занятии) – 3-5 мин.; б) основную содержательную часть – 70-80 мин.; в) заключительную часть (подведение итогов занятия; ответы на вопросы аудитории – 5-15 мин.).

Дополнительные источники и литература для подготовки:

Михальчи, Е. В. Инклюзивное образование : учебник и практикум для вузов / Е. В. Михальчи. — Москва : Издательство Юрайт, 2022. — 177 с. — (Высшее образование). — ISBN 978-5-534-04943-5. — Текст : электронный // Образовательная платформа Юрайт [сайт]. — URL: <https://urait.ru/bcode/493142>

Козырева, О. А. Проблемы инклюзивного образования : учебное пособие для вузов / О. А. Козырева. — 2-е изд. — Москва : Издательство Юрайт, 2022. — 179 с. — (Высшее образование). — ISBN 978-5-534-14411-6. — Текст : электронный // Образовательная платформа Юрайт [сайт]. — URL: <https://urait.ru/bcode/497035>

Практическое занятие 15-16 по теме:

Программно-методическое обеспечение инклюзивного образования

Вопросы

1. Основные понятия и принципы инклюзивного образования.
2. Нормативные документы, регулирующие инклюзивную образовательную практику.

3. Программно-методическое обеспечение инклюзивного образования в образовательной организации.

Задание:

Составить каталог информационных ресурсов, необходимых для обеспечения администрации общеобразовательной организации и педагогического коллектива информацией в области нормативно-правового и методического обеспечения инклюзивной практики.

Методические рекомендации:

Занятие проводится с применением традиционных и интерактивных технологий.

В процессе практического занятия необходимо обозначить цель дисциплины и прогнозируемые эффекты от ее освоения, определить междисциплинарные связи и осуществить проверку уровня входных знаний студентов по теме.

Распределение временного фонда учебного занятия должно включать в себя: а) преамбулу (цель занятия; краткая характеристика материала практического занятия; возможные области применения знаний, полученных в процессе участия в практическом занятии) – 3-5 мин.; б) основную содержательную часть – 70-80 мин.; в) заключительную часть (подведение итогов занятия; ответы на вопросы аудитории – 5-15 мин.).

Дополнительные источники и литература для подготовки:

Михальчи, Е. В. Инклюзивное образование : учебник и практикум для вузов / Е. В. Михальчи. — Москва : Издательство Юрайт, 2022. — 177 с. — (Высшее образование). — ISBN 978-5-534-04943-5. — Текст : электронный // Образовательная платформа Юрайт [сайт]. — URL: <https://urait.ru/bcode/493142>

Козырева, О. А. Проблемы инклюзивного образования : учебное пособие для вузов / О. А. Козырева. — 2-е изд. — Москва : Издательство Юрайт, 2022. — 179 с. — (Высшее образование). — ISBN 978-5-534-14411-6. — Текст : электронный // Образовательная платформа Юрайт [сайт]. — URL: <https://urait.ru/bcode/497035>

Практическое занятие 17-18 по теме:

Технологии разработки программы коррекционной работы как обязательной части ФГОС

Вопросы

1. Технология выявления детей, нуждающихся в индивидуальном образовательном маршруте и специальных условиях образования.
2. Технологии индивидуального психолого-педагогического сопровождения ребенка с особыми образовательными потребностями.
3. Организация специальных образовательных условий, обеспечивающих доступность качественных образовательных услуг детям с особыми образовательными потребностями в условиях образовательных организаций: организационно-педагогическое, материально-техническое, психолого-педагогическое, программно-методическое, кадровое обеспечение.

Задание:

Подготовить презентации дидактического материала для индивидуальных коррекционных занятий по русскому языку.

Методические рекомендации:

Занятие проводится с применением традиционных и интерактивных технологий.

В процессе практического занятия необходимо обозначить цель дисциплины и прогнозируемые эффекты от ее освоения, определить междисциплинарные связи и осуществить проверку уровня входных знаний студентов по теме.

Распределение временного фонда учебного занятия должно включать в себя:
а) преамбулу (цель занятия; краткая характеристика материала практического занятия; возможные области применения знаний, полученных в процессе участия в практическом занятии) – 3-5 мин.; б) основную содержательную часть – 70-80 мин.; в) заключительную часть (подведение итогов занятия; ответы на вопросы аудитории – 5-15 мин.).

Дополнительные источники и литература для подготовки:

Михальчи, Е. В. Инклюзивное образование : учебник и практикум для вузов / Е. В. Михальчи. — Москва : Издательство Юрайт, 2022. — 177 с. — (Высшее образование). — ISBN 978-5-534-04943-5. — Текст : электронный // Образовательная платформа Юрайт [сайт]. — URL: <https://urait.ru/bcode/493142>

Козырева, О. А. Проблемы инклюзивного образования : учебное пособие для вузов / О. А. Козырева. — 2-е изд. — Москва : Издательство Юрайт, 2022. — 179 с. — (Высшее образование). — ISBN 978-5-534-14411-6. — Текст : электронный // Образовательная платформа Юрайт [сайт]. — URL: <https://urait.ru/bcode/497035>

Практическое занятие 19-20 по теме:

Технологии разработки адаптированной образовательной программы

Вопросы

1. Технологии разработки программы коррекционной работы, как обязательной части основной образовательной программы, адаптированной основной общеобразовательной программе, адаптированной образовательной программе, разрабатываемой с учетом индивидуальных особенностей ребенка, находящегося в условиях инклюзивной практики.
2. Определение индивидуальной образовательной программы
3. Организационно-педагогические условия проектирования и реализации Индивидуальной образовательной программы
4. Структура индивидуальной образовательной программы для ребенка с ограниченными возможностями здоровья
5. Порядок и содержание деятельности учителя в процессе разработки и реализации индивидуального образовательного плана
6. Значение индивидуальной образовательной программы для учителя, возможные проблемы и трудности.

Задание:

Разработать коррекционно-образовательную программу для ребенка с ограниченными возможностями здоровья школьного возраста.

Методические рекомендации:

Занятие проводится с применением традиционных и интерактивных технологий.

В процессе практического занятия необходимо обозначить цель дисциплины и прогнозируемые эффекты от ее освоения, определить междисциплинарные связи и осуществить проверку уровня входных знаний студентов по теме.

Распределение временного фонда учебного занятия должно включать в себя:
а) преамбулу (цель занятия; краткая характеристика материала практического занятия; возможные области применения знаний, полученных в процессе участия в практическом занятии) – 3-5 мин.; б) основную содержательную часть – 70-80 мин.; в) заключительную часть (подведение итогов занятия; ответы на вопросы аудитории – 5-15 мин.).

Дополнительные источники и литература для подготовки:

Михальчи, Е. В. Инклюзивное образование : учебник и практикум для вузов / Е. В. Михальчи. — Москва : Издательство Юрайт, 2022. — 177 с. — (Высшее

образование). — ISBN 978-5-534-04943-5. — Текст : электронный // Образовательная платформа Юрайт [сайт]. — URL: <https://urait.ru/bcode/493142>

Козырева, О. А. Проблемы инклюзивного образования : учебное пособие для вузов / О. А. Козырева. — 2-е изд. — Москва : Издательство Юрайт, 2022. — 179 с. — (Высшее образование). — ISBN 978-5-534-14411-6. — Текст : электронный // Образовательная платформа Юрайт [сайт]. — URL: <https://urait.ru/bcode/497035>

Практическое занятие 21 по теме:

Технологии взаимодействия участников реализации индивидуальной образовательной траектории для ребенка с особыми образовательными потребностями

Вопросы

1. Организация участия родителей ребенка с особыми образовательными потребностями в реализации индивидуальной образовательной программы.
2. Социально-психологическая характеристика семей, имеющих ребенка с проблемами в развитии.
3. Задачи, принципы и формы работы с родителями.
4. Организационные условия и возможности участия родителей в разработке и реализации индивидуальной образовательной траектории.

Задание:

Разработать и представить в виде презентации одну из форм работы с родителями в рамках реализации индивидуальной коррекционно- образовательной программы.

Методические рекомендации:

Занятие проводится с применением традиционных и интерактивных технологий.

В процессе практического занятия необходимо обозначить цель дисциплины и прогнозируемые эффекты от ее освоения, определить междисциплинарные связи и осуществить проверку уровня входных знаний студентов по теме.

Распределение временного фонда учебного занятия должно включать в себя: а) преамбулу (цель занятия; краткая характеристика материала практического занятия; возможные области применения знаний, полученных в процессе участия в практическом занятии) – 3-5 мин.; б) основную содержательную часть – 70-80 мин.; в) заключительную часть (подведение итогов занятия; ответы на вопросы аудитории – 5-15 мин.).

Дополнительные источники и литература для подготовки:

Михальчи, Е. В. Инклюзивное образование : учебник и практикум для вузов / Е. В. Михальчи. — Москва : Издательство Юрайт, 2022. — 177 с. — (Высшее образование). — ISBN 978-5-534-04943-5. — Текст : электронный // Образовательная платформа Юрайт [сайт]. — URL: <https://urait.ru/bcode/493142>

Козырева, О. А. Проблемы инклюзивного образования : учебное пособие для вузов / О. А. Козырева. — 2-е изд. — Москва : Издательство Юрайт, 2022. — 179 с. — (Высшее образование). — ISBN 978-5-534-14411-6. — Текст : электронный // Образовательная платформа Юрайт [сайт]. — URL: <https://urait.ru/bcode/497035>

5. МЕТОДИЧЕСКИЕ РЕКОМЕНДАЦИИ К ЛАБОРАТОРНЫМ ЗАНЯТИЯМ

Не предусмотрено.

6. МЕТОДИЧЕСКИЕ РЕКОМЕНДАЦИИ К САМОСТОЯТЕЛЬНОЙ РАБОТЕ

При освоении материала дисциплины необходимо:

- спланировать и распределить время, необходимое для изучения дисциплины;
- конкретизировать для себя план изучения материала;
- ознакомиться с объемом и характером внеаудиторной самостоятельной работы для полноценного освоения каждой из тем дисциплины.

Сценарий изучения курса:

- проработайте каждую тему по предлагаемому ниже алгоритму действий;
- изучив весь материал, подготовьтесь к сдаче экзамена.

Алгоритм работы над каждой темой:

- изучите содержание темы вначале по лекционному материалу, а затем по другим источникам;
- прочитайте дополнительную литературу из списка, предложенного преподавателем;
- составьте краткий план ответа по каждому вопросу, выносимому на обсуждение на практическом занятии;
- выучите определения терминов, относящихся к теме;
- продумайте примеры и иллюстрации к ответу по изучаемой теме;
- подберите цитаты ученых, общественных деятелей, публицистов, уместные с точки зрения обсуждаемой проблемы;
- продумывайте высказывания по темам, предложенным к практическим занятиям.

Работа с научно-методической литературой и текстовым материалом Интернет-ресурсов является одним из основных видов самостоятельного учебного труда студентов и наиболее важным средством овладения будущей специальностью. Для того чтобы информация сохранилась надолго, необходимо ее зафиксировать. Формы фиксации прочитанного могут быть разными: составление аннотации, различных видов планов, тезисов, конспектов, рецензий, подготовка сообщений.

Рекомендации по работе с литературой:

- ознакомьтесь с аннотациями к рекомендованной литературе и определите основной метод изложения материала того или иного источника;
- составьте собственные аннотации к другим источникам, что поможет при подготовке к экзамену;
- выберите те источники, которые наиболее подходят для изучения конкретной темы.

Аннотация - краткая характеристика литературного источника с точки зрения содержания, назначения, формы и других особенностей. Аннотация включает сведения о содержании источника, его авторе и достоинствах работы, носит пояснительный или рекомендательный характер. По содержанию и целевому назначению аннотации подразделяются на справочные и рекомендательные. По полноте охвата содержания аннотируемого произведения и его назначению аннотации подразделяются на общие и специализированные.

Тезис - это положение, отражающее смысл значительной части текста, то, что доказывает или опровергает автор, то, в чем он стремится убедить читателя, вывод, к которому он подводит. Тезисы позволяют обобщить материал, представить его суть в кратких формулировках, раскрывающих смысл всего произведения. Порядок составления тезисов - составление назывного плана, прочтение фрагмента текста, который имеет свой подзаголовок - пункт плана, и, уяснив его суть, сформулировать отдельные положения.

Конспект - это сокращенная запись информации. В конспекте отражаются основные положения текста. Порядок конспектирования: написать исходные данные

источника, прочитать весь текст, выделить информативные центры, продумать главные положения, сформулировать их своими словами и записать, подтвердить отдельные положения цитатами или примерами из текста. Объем конспекта примерно не должен превышать одну треть исходного текста.

Рецензия - это статья, содержащая в себе критический обзор какого-либо научного произведения или отзыв на научную работу, дает критическую оценку как отдельным положениям, так и рецензируемому документу в целом. Порядок написания рецензии - выбор объекта анализа, актуальность темы, краткое содержание, формулировка основного тезиса, общая оценка, недостатки, недочеты, выводы.

Реферат - это сжатое изложение основной информации первоисточника на основе ее смысловой переработки. Этапы работы над рефератом: выбор темы, подбор и изучение основных источников по теме, составление библиографии, обработка и систематизация информации, разработка плана реферата, написание реферата. Примерная структура реферата: титульный лист, оглавление, введение, основная часть, заключение, список литературы, приложение.

Разработка глоссария предполагает использование разнообразных источников информации, однако следует учесть, что некоторые понятия раскрыты в законах и их формулировки в глоссарии не должны противоречить формулировкам, данным в нормативно-правовых документах.

Выполнение итоговой работы предполагает разработку программы исследования для оценки, сформулированной коллегиально с преподавателем проблемы. Технология разработки указанного проекта включает следующие этапы:

- 1) подготовительный этап проектирования (выбор тематики проекта, определение методов анализа; подбор и изучение литературы по проблеме; формулировка цели и задач проекта; определение методов, с помощью которых планируется решить поставленные задачи; обдумывание содержательного аспекта проекта; определение форм реализации проекта);
- 2) организация и проведение эмпирического исследования;
- 3) разработка проекта (конкретизация идеи проекта; разработка содержательного аспекта; разработка форм и методов реализации содержания; документальное оформление проекта; прогнозирование результатов);
- 4) презентация проекта (подготовка презентации проекта; просмотр презентаций, обсуждение);
- 5) анализ и самоанализ разработанных и представленных результатов.

Самостоятельная работа по теме:

Технологии конструирования педагогического процесса

Задание:

Подготовить библиографическое описание по теме, пользуясь интернет-ресурсами, ресурсами библиотеки вуза и электронными библиотеками.

Дополнительные источники и литература для подготовки:

Михальчи, Е. В. Инклюзивное образование : учебник и практикум для вузов / Е. В. Михальчи. — Москва : Издательство Юрайт, 2022. — 177 с. — (Высшее образование). — ISBN 978-5-534-04943-5. — Текст : электронный // Образовательная платформа Юрайт [сайт]. — URL: <https://urait.ru/bcode/493142>

Козырева, О. А. Проблемы инклюзивного образования : учебное пособие для вузов / О. А. Козырева. — 2-е изд. — Москва : Издательство Юрайт, 2022. — 179 с. — (Высшее образование). — ISBN 978-5-534-14411-6. — Текст : электронный // Образовательная платформа Юрайт [сайт]. — URL: <https://urait.ru/bcode/497035>

Самостоятельная работа по теме:

Современные образовательные технологии, формы и методы обучения

Задание:

Охарактеризовать принципы инклюзивного образования, отразив их в виде таблицы.

Дополнительные источники и литература для подготовки:

Михальчи, Е. В. Инклюзивное образование : учебник и практикум для вузов / Е. В. Михальчи. — Москва : Издательство Юрайт, 2022. — 177 с. — (Высшее образование). — ISBN 978-5-534-04943-5. — Текст : электронный // Образовательная платформа Юрайт [сайт]. — URL: <https://urait.ru/bcode/493142>

Козырева, О. А. Проблемы инклюзивного образования : учебное пособие для вузов / О. А. Козырева. — 2-е изд. — Москва : Издательство Юрайт, 2022. — 179 с. — (Высшее образование). — ISBN 978-5-534-14411-6. — Текст : электронный // Образовательная платформа Юрайт [сайт]. — URL: <https://urait.ru/bcode/497035>

Самостоятельная работа по теме:

Технологии педагогического проектирования

Задание:

Подготовить устное сообщение-характеристику взаимодействия общего и специального образования в реализации инклюзивного обучения.

Дополнительные источники и литература для подготовки:

Михальчи, Е. В. Инклюзивное образование : учебник и практикум для вузов / Е. В. Михальчи. — Москва : Издательство Юрайт, 2022. — 177 с. — (Высшее образование). — ISBN 978-5-534-04943-5. — Текст : электронный // Образовательная платформа Юрайт [сайт]. — URL: <https://urait.ru/bcode/493142>

Козырева, О. А. Проблемы инклюзивного образования : учебное пособие для вузов / О. А. Козырева. — 2-е изд. — Москва : Издательство Юрайт, 2022. — 179 с. — (Высшее образование). — ISBN 978-5-534-14411-6. — Текст : электронный // Образовательная платформа Юрайт [сайт]. — URL: <https://urait.ru/bcode/497035>

Самостоятельная работа по теме:

Создание специальных образовательных условий для детей с особыми образовательными потребностями в общеобразовательной организации

Задание:

Раскрыть дидактические основы принципа индивидуального и дифференцированного подхода в обучении. Разграничить понятия «индивидуальное обучение», «индивидуализированное обучение». Ответ представить в виде таблицы.

Дополнительные источники и литература для подготовки:

Михальчи, Е. В. Инклюзивное образование : учебник и практикум для вузов / Е. В. Михальчи. — Москва : Издательство Юрайт, 2022. — 177 с. — (Высшее образование). — ISBN 978-5-534-04943-5. — Текст : электронный // Образовательная платформа Юрайт [сайт]. — URL: <https://urait.ru/bcode/493142>

Козырева, О. А. Проблемы инклюзивного образования : учебное пособие для вузов / О. А. Козырева. — 2-е изд. — Москва : Издательство Юрайт, 2022. — 179 с. — (Высшее образование). — ISBN 978-5-534-14411-6. — Текст : электронный // Образовательная платформа Юрайт [сайт]. — URL: <https://urait.ru/bcode/497035>

Самостоятельная работа по теме:

Технологии психолого-педагогического сопровождения детей с особыми образовательными потребностями

Задание:

Составить схему «Модели получения образования детьми с ограниченными возможностями здоровья в Российской Федерации».

Дополнительные источники и литература для подготовки:

Михальчи, Е. В. Инклюзивное образование : учебник и практикум для вузов / Е. В. Михальчи. — Москва : Издательство Юрайт, 2022. — 177 с. — (Высшее образование). — ISBN 978-5-534-04943-5. — Текст : электронный // Образовательная платформа Юрайт [сайт]. — URL: <https://urait.ru/bcode/493142>

Козырева, О. А. Проблемы инклюзивного образования : учебное пособие для вузов / О. А. Козырева. — 2-е изд. — Москва : Издательство Юрайт, 2022. — 179 с. — (Высшее образование). — ISBN 978-5-534-14411-6. — Текст : электронный // Образовательная платформа Юрайт [сайт]. — URL: <https://urait.ru/bcode/497035>

Самостоятельная работа по теме:

Технологии тьюторского сопровождения детей с особыми образовательными потребностями

Задание:

Подготовить рефераты на темы: «Условия введения тьюторской практики в инклюзивном образовании», «Модели психолого-педагогического сопровождения».

Дополнительные источники и литература для подготовки:

Михальчи, Е. В. Инклюзивное образование : учебник и практикум для вузов / Е. В. Михальчи. — Москва : Издательство Юрайт, 2022. — 177 с. — (Высшее образование). — ISBN 978-5-534-04943-5. — Текст : электронный // Образовательная платформа Юрайт [сайт]. — URL: <https://urait.ru/bcode/493142>

Козырева, О. А. Проблемы инклюзивного образования : учебное пособие для вузов / О. А. Козырева. — 2-е изд. — Москва : Издательство Юрайт, 2022. — 179 с. — (Высшее образование). — ISBN 978-5-534-14411-6. — Текст : электронный // Образовательная платформа Юрайт [сайт]. — URL: <https://urait.ru/bcode/497035>

Самостоятельная работа по теме:

Технологии деятельности психолого-педагогического консилиума по сопровождению ребенка с особыми образовательными потребностями

Задание:

Описать систему взаимодействия специалистов по реализации программы коррекционной работы в условиях инклюзивного образования.

Дополнительные источники и литература для подготовки:

Михальчи, Е. В. Инклюзивное образование : учебник и практикум для вузов / Е. В. Михальчи. — Москва : Издательство Юрайт, 2022. — 177 с. — (Высшее образование). — ISBN 978-5-534-04943-5. — Текст : электронный // Образовательная платформа Юрайт [сайт]. — URL: <https://urait.ru/bcode/493142>

Козырева, О. А. Проблемы инклюзивного образования : учебное пособие для вузов / О. А. Козырева. — 2-е изд. — Москва : Издательство Юрайт, 2022. — 179 с. — (Высшее образование). — ISBN 978-5-534-14411-6. — Текст : электронный // Образовательная платформа Юрайт [сайт]. — URL: <https://urait.ru/bcode/497035>

Самостоятельная работа по теме:

Программно-методическое обеспечение инклюзивного образования

Задание:

Разработать несколько вариантов форм дневника наблюдений и дневника психолого-педагогического сопровождения обучающегося с ограниченными возможностями здоровья.

Дополнительные источники и литература для подготовки:

Михальчи, Е. В. Инклюзивное образование : учебник и практикум для вузов / Е. В. Михальчи. — Москва : Издательство Юрайт, 2022. — 177 с. — (Высшее образование). — ISBN 978-5-534-04943-5. — Текст : электронный // Образовательная платформа Юрайт [сайт]. — URL: <https://urait.ru/bcode/493142>

Козырева, О. А. Проблемы инклюзивного образования : учебное пособие для вузов / О. А. Козырева. — 2-е изд. — Москва : Издательство Юрайт, 2022. — 179 с. — (Высшее образование). — ISBN 978-5-534-14411-6. — Текст : электронный // Образовательная платформа Юрайт [сайт]. — URL: <https://urait.ru/bcode/497035>

Самостоятельная работа по теме:

Технологии разработки программы коррекционной работы как обязательной части ФГОС

Задание:

Разработать индивидуальную коррекционно-образовательную программу для ребенка с ограниченными возможностями здоровья школьного возраста.

Дополнительные источники и литература для подготовки:

Михальчи, Е. В. Инклюзивное образование : учебник и практикум для вузов / Е. В. Михальчи. — Москва : Издательство Юрайт, 2022. — 177 с. — (Высшее образование). — ISBN 978-5-534-04943-5. — Текст : электронный // Образовательная платформа Юрайт [сайт]. — URL: <https://urait.ru/bcode/493142>

Козырева, О. А. Проблемы инклюзивного образования : учебное пособие для вузов / О. А. Козырева. — 2-е изд. — Москва : Издательство Юрайт, 2022. — 179 с. — (Высшее образование). — ISBN 978-5-534-14411-6. — Текст : электронный // Образовательная платформа Юрайт [сайт]. — URL: <https://urait.ru/bcode/497035>

Самостоятельная работа по теме:

Технологии разработки адаптированной образовательной программы

Задание:

Разработать рекомендации к проведению индивидуальных и групповых коррекционно-развивающих занятий.

Дополнительные источники и литература для подготовки:

Михальчи, Е. В. Инклюзивное образование : учебник и практикум для вузов / Е. В. Михальчи. — Москва : Издательство Юрайт, 2022. — 177 с. — (Высшее образование). — ISBN 978-5-534-04943-5. — Текст : электронный // Образовательная платформа Юрайт [сайт]. — URL: <https://urait.ru/bcode/493142>

Козырева, О. А. Проблемы инклюзивного образования : учебное пособие для вузов / О. А. Козырева. — 2-е изд. — Москва : Издательство Юрайт, 2022. — 179 с. — (Высшее образование). — ISBN 978-5-534-14411-6. — Текст : электронный // Образовательная платформа Юрайт [сайт]. — URL: <https://urait.ru/bcode/497035>

Самостоятельная работа по теме:

Технологии взаимодействия участников реализации индивидуальной образовательной траектории для ребенка с особыми образовательными потребностями.

Задание:

Разработать и представить в виде презентации одну из форм работы с родителями в рамках реализации индивидуальной коррекционно-образовательной программы.

Дополнительные источники и литература для подготовки:

Михальчи, Е. В. Инклюзивное образование : учебник и практикум для вузов / Е. В. Михальчи. — Москва : Издательство Юрайт, 2022. — 177 с. — (Высшее образование). — ISBN 978-5-534-04943-5. — Текст : электронный // Образовательная платформа Юрайт [сайт]. — URL: <https://urait.ru/bcode/493142>

Козырева, О. А. Проблемы инклюзивного образования : учебное пособие для вузов / О. А. Козырева. — 2-е изд. — Москва : Издательство Юрайт, 2022. — 179 с. — (Высшее образование). — ISBN 978-5-534-14411-6. — Текст : электронный // Образовательная платформа Юрайт [сайт]. — URL: <https://urait.ru/bcode/497035>

Самостоятельная работа по подготовке к промежуточной аттестации

Вопросы к экзамену

1. Проектирование программы психолого-педагогического сопровождения учащегося с ОВЗ в условиях общеобразовательной организации на основе анализа дефектологического, логопедического, психологического представления на ребенка.
2. Прогнозирование результатов реабилитации, социальной адаптации и интеграции ребенка с ОВЗ на основе анализа программы психолого-педагогического сопровождения. Возможные проблемы и пути их преодоления.
3. Проектирование индивидуального образовательного маршрута учащегося с ОВЗ в условиях общеобразовательной организации на основе анализа психолого-педагогического представления на него.
4. Специфика творческого подхода к конструированию педагогического процесса.
5. Условия реализации индивидуального коррекционно-образовательного маршрута.
6. Необходимость консультативно-просветительской работы по вопросам организации и реализации индивидуальных образовательных и реабилитационных программ с родителями детей с ОВЗ, педагогами, реализующими инклюзивную практику. Примеры наиболее эффективных форм такой работы.
7. Уровни психолого-педагогического сопровождения ребенка с ОВЗ. Проектирование индивидуальной коррекционно-развивающей программы для каждого уровня.
8. Характеристика деятельности психолого-медико-педагогического консилиума.
9. Характеристика задач программы коррекционной работы общеобразовательной организации по соответствующим уровням реализации (управление общеобразовательной организации, деятельность педагогических работников, уровень ребенка с ограниченными возможностями здоровья и его родителей).
10. Характеристика методов и приемов обучения детей с ОВЗ. Направления и способы оснащения образовательной работы в условиях инклюзивной практики методическими средствами.
11. Характеристика методов педагогической диагностики уровня личностных, метапредметных и предметных результатов у младших школьников с ограниченными возможностями здоровья.
12. Характеристика особенностей организации и проведения индивидуально-групповых коррекционных занятий.
13. Характеристика программно-методического обеспечения программы коррекционной работы общеобразовательной организации.
14. Характеристика психолого-педагогического обеспечения программы

коррекционной работы общеобразовательной организации.

15. Характеристика современных образовательных технологий, используемых на разных ступенях образования в условиях инклюзивной практики.
16. Характеристика структуры деятельности тьютора в условиях инклюзивной практики. Специфика деятельности тьютора на разных возрастных этапах.
17. Характеристика технологий конструирования педагогического процесса.
18. Характеристика технологии разработки адаптированной основной общеобразовательной программы для разных категорий детей с ОВЗ.
19. Характеристика технологии сопровождения семьи ребенка с ОВЗ. Обоснование выбора форм и методов работы с семьей.
20. Характеристика технологии тьюторского сопровождения.
21. Характеристика технологии планирования педагогического процесса.
22. Характеристика этапов педагогического проектирования.
23. Характеристика этапов разработки индивидуальных коррекционных программ обучения: предварительный, концептуальный, технологический, рефлексивно-диагностический.
24. Характеристика индивидуальной образовательной программы для учащегося с ОВЗ.
25. Характеристика программы тьюторского сопровождения: цели, задачи, методы и приемы.
26. Характеристика программы коррекционной работы: цели, задачи, методы и приемы.
27. Особенности реализации индивидуального подхода в обучении детей с ОВЗ.
28. Характеристика программы мониторинговых мероприятий по определению эффективности реализации индивидуальной образовательной программы для ребенка с ОВЗ.
29. Социально-психологическая характеристика семей, имеющих ребенка с проблемами в развитии.
30. Характеристика технологии проектирования индивидуальной коррекционно-развивающей программы (на примере конкретного нарушения).
31. Характеристика технологии проектирования одной из форм консультативно-просветительской работы с родителями, имеющих ребенка с ОВЗ.
32. Алгоритм конструирования педагогического процесса.
33. Алгоритм разработки программы коррекционной работы.
34. Характеристика моделей психолого-педагогического сопровождения процесса обучения и воспитания детей с ОВЗ.
35. Характеристика направлений и форм междисциплинарного взаимодействия специалистов.
36. Характеристика нормативно-правовой базы психолого-педагогического сопровождения детей с ОВЗ.
37. Характеристика организационных условий и возможностей участия родителей в разработке и реализации индивидуальной образовательной траектории.
38. Характеристика принципов, методов, форм взаимодействия с родителями ребенка с ОВЗ.
39. Специфика тьюторского сопровождения ребенка с ОВЗ в системе инклюзивного образования.
40. Характеристика структуры индивидуального коррекционно-образовательного маршрута
41. Характеристика структуры индивидуальной комплексной коррекционно-образовательной программы.
42. Характеристика технологий конструирования педагогического процесса.
43. Характеристика технологий составления индивидуального учебного плана.

44. Технологические основы проектирования консультационного этапа разработки и реализации программы психолого-педагогического сопровождения ребенка с ОВЗ.
45. Технологические основы проектирования коррекционно-развивающего этапа индивидуальной программы развития и обучения ребенка с ОВЗ в условиях инклюзивной практики.
46. Технология прогнозирования педагогического процесса, ее характеристика.
47. Особенности конструирования содержания образования.
48. Этапы и формы педагогического проектирования, их характеристика.
49. Программа взаимодействия тьютора, учителя, логопеда, психолога, социального педагога, родителей для решения коррекционно-педагогических задач сопровождения ребенка с ОВЗ в условиях массового образования.
50. Технологии дефектологического сопровождения детей с ОВЗ.

Методические рекомендации:

1. Подготовка к промежуточной аттестации осуществляется на основании Положения о текущем контроле успеваемости и промежуточной аттестации обучающихся по образовательным программам высшего образования – программам бакалавриата, специалитета, магистратуры, принятого Решением ученого совета МГГЭУ 26.06.2020 г. (протокол заседания Ученого совета МГГЭУ № 9) и утвержденного ректором МГГЭУ 26.06.2020 г., а также рабочей программы учебной дисциплины.

2. Самостоятельная подготовка осуществляется студентом на основе материалов лекций, рабочих записей, совершенных во время практических занятий, выполнения лабораторных работ и(или) набора дидактических единиц, составляющих предметное наполнение темы дисциплины.

3. Основными источниками информации для самостоятельной работы студента по теме являются: 1) материалы лекций и(или) 2) рабочие записи, сделанные студентом в процессе участия в практическом занятии и(или) выполнении лабораторной работы; 3) рекомендованные источники и литература для подготовки; 4) авторитетные источники открытого типа (официальные интернет-порталы органов государственного и муниципального управления, ведущих исследовательских институтов и научных центров, информационные ресурсы результатов научных исследований и учебной литературы Elibrary.ru и т.д. В случае сомнения в авторитетности используемых источников и достоверности найденной в процессе самостоятельной работы информации следует проконсультироваться с преподавателем во время консультации перед экзаменом.

4. Распределение фонда времени, выделяемого для самостоятельной работы по подготовке к промежуточной аттестации, остается на усмотрение студента.

ЛИСТ РЕГИСТРАЦИИ ИЗМЕНЕНИЙ

[illegible]