

Документ подписан простой электронной подписью

Информация о владельце:

ФИО: Богдалова Елена Владимировна

Должность: Исполняющий обязанности проректора по образовательной деятельности

Дата подписания: 16.10.2024 12:34:58

Уникальный программный ключ:


d8c9010a2424298dd45a7673211823493a115dbe

**ФЕДЕРАЛЬНОЕ ГОСУДАРСТВЕННОЕ БЮДЖЕТНОЕ ОБРАЗОВАТЕЛЬНОЕ  
УЧРЕЖДЕНИЕ  
ИНКЛЮЗИВНОГО ВЫСШЕГО ОБРАЗОВАНИЯ  
«МОСКОВСКИЙ ГОСУДАРСТВЕННЫЙ ГУМАНИТАРНО-ЭКОНОМИЧЕСКИЙ  
УНИВЕРСИТЕТ»**

КАФЕДРА ЭКОНОМИКИ И ИННОВАЦИЙ

УТВЕРЖДАЮ

Проректор по учебно-методической работе



Е.С. Сахарчук

«27» апреля 2022 г.

**РАБОЧАЯ ПРОГРАММА ДИСЦИПЛИНЫ (МОДУЛЯ)**

**ЭКОНОМИКА**

образовательная программа направления подготовки 40.03.01 Юриспруденция  
шифр, наименование

**Направленность (профиль)**

Гражданско-правовой

Квалификация (степень) выпускника: Бакалавр

Формы обучения очная, заочная

Курс 1 семестр 1

Москва 2022

Рабочая программа составлена на основании федерального государственного образовательного стандарта высшего образования по направлению подготовки 40.03.01 Юриспруденция, утвержденного Приказом Министерства науки и высшего образования Российской Федерации от 13 августа 2020 г. № 1011 «Об утверждении федерального государственного образовательного стандарта высшего образования – бакалавриат по направлению подготовки 40.03.01 Юриспруденция» (Зарегистрировано в Минюсте России 07.09.2020 № 59673).

Разработчики рабочей программы: д.э.н., профессор кафедры экономики инноваций  
МГГЭУ

место работы, занимаемая должность



подпись

В.А. Муталимов

И.О. Фамилия

«23» марта 2022 г.


Дата

Рабочая программа утверждена на заседании кафедры экономики и инноваций (протокол № 10 от «23» марта 2022 г.)

на заседании Учебно-методического совета МГГЭУ (протокол № 1 от «27» апреля 2022 г.).

СОГЛАСОВАНО:

Начальник учебно-методического управления



И.Г. Дмитриева

«24» апреля 2022 г.

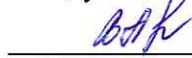
Начальник методического отдела



Д.Е. Гапеев

«24» апреля 2022 г.

Заведующий библиотекой



В.А. Ахтырская

«27» апреля 2022 г.

Декан факультета



Р.М. Хакимов

«27» апреля 2022 г.

## Содержание

1. ОРГАНИЗАЦИОННО-МЕТОДИЧЕСКИЙ РАЗДЕЛ
2. СТРУКТУРА И СОДЕРЖАНИЕ ДИСЦИПЛИНЫ (МОДУЛЯ)
3. ОСОБЕННОСТИ ОБУЧЕНИЯ ИНВАЛИДОВ И ЛИЦ С ОВЗ
4. УЧЕБНО-МЕТОДИЧЕСКОЕ ОБЕСПЕЧЕНИЕ САМОСТОЯТЕЛЬНОЙ РАБОТЫ ОБУЧАЮЩИХСЯ
5. ОБРАЗОВАТЕЛЬНЫЕ ТЕХНОЛОГИИ
6. ОЦЕНОЧНЫЕ СРЕДСТВА ДЛЯ ТЕКУЩЕГО КОНТРОЛЯ УСПЕВАЕМОСТИ И ПРОМЕЖУТОЧНОЙ АТТЕСТАЦИИ
7. УЧЕБНО-МЕТОДИЧЕСКОЕ И ИНФОРМАЦИОННОЕ ОБЕСПЕЧЕНИЕ УЧЕБНОЙ ДИСЦИПЛИНЫ (МОДУЛЯ)
8. МАТЕРИАЛЬНО-ТЕХНИЧЕСКОЕ ОБЕСПЕЧЕНИЕ УЧЕБНОЙ ДИСЦИПЛИНЫ (МОДУЛЯ)

## **1. ОРГАНИЗАЦИОННО-МЕТОДИЧЕСКИЙ РАЗДЕЛ**

### **1.1. Цели и задачи освоения учебной дисциплины (модуля)**

Цель изучения дисциплины:

- создание основы для использования в познавательной и профессиональной деятельности базовых знаний в области экономических наук, для понимания причинно-следственных связей развития российского общества.

Задачи изучения дисциплины: получение знаний о:

- механизме действия экономических законов в конкретно-исторических условиях;
- явлениях и процессах, имеющих место в экономической жизни общества;
- методах изучения явлений и процессов в экономике, о специфике экономического моделирования и анализа;
- средствах решения экономических проблем в рамках экономических систем различных типов, формирование у студентов представления о теоретических основах функционирования рыночной экономики;
- экономических основах процесса производства и об экономических основах взаимодействия в информационно-правовой среде;
- об основных микро- и макроэкономических подходах и особенности их применения в России на современном этапе;
- содержании базовых терминов и понятий, используемых при изучении других дисциплин.

### **1.2. Место дисциплины (модуля) в структуре образовательной программы направления подготовки**

Учебная дисциплина «Экономика» относится к части, формируемой участниками образовательных отношений, Блока 1 . Дисциплины по выбору Б1В.ДВ.01.02.

Изучение учебной дисциплины «Институциональная экономика» базируется на знаниях, умениях и навыках, полученных обучающимися при изучении предшествующих курсов: «История», «История государства и права России»

Изучение учебной дисциплины «Экономика» необходимо для освоения таких дисциплин, как «Предпринимательское право», «Финансовое право», «Налоговое право».

Изучается дисциплина на 1-м курсе, в 1-м семестре (очная и заочная формы обучения).

### **1.3. Требования к результатам освоения учебной дисциплины (модуля)**

Процесс освоения учебной дисциплины направлен на формирование у обучающихся следующих компетенций:

Код компетенции	Содержание компетенции	Индикаторы достижения компетенции
УК-10	УК-10. Способен принимать обоснованные экономические решения в различных областях жизнедеятельности	УК-10.1. Знает основные положения и методы экономической науки и хозяйствования, их юридическое отражение и обеспечение в российском законодательстве; современное состояние мировой экономики и особенности функционирования российских рынков; роль государства в согласовании долгосрочных и краткосрочных экономических интересов общества.
		УК-10.2. Умеет принимать обоснованные экономические решения в различных областях жизнедеятельности;
		УК-10.3. Владеет навыками самостоятельного освоения прикладных экономических знаний, необходимых для работы в профессиональной сфере.

## **2. СТРУКТУРА И СОДЕРЖАНИЕ УЧЕБНОЙ ДИСЦИПЛИНЫ (МОДУЛЯ)**

### **2.1. Объем учебной дисциплины (модуля).**

Объем дисциплины «Экономика» составляет 3 зачетных единиц/108 часа:

Вид учебной работы	Всего, часов		Очная форма	Заочная форма
			Курс, часов	Курс, часов
	Очная форма	Заочная форма	108	108
<b>Аудиторная работа обучающихся с преподавателем (по видам учебных занятий), всего в том числе:</b>	52	10	52	10
<b>Лекции (Л)</b>	14	2	14	2
В том числе практическая подготовка (ЛПП)	–	–	–	–
<b>Практические занятия (ПЗ)</b>	38	8	38	8
В том числе практическая подготовка (ПЗПП)	–	–	–	–
<b>Лабораторные работы (ЛР)</b>	–	–	–	–
В том числе практическая подготовка (ЛРПП)	–	–	–	–
<b>Самостоятельная работа обучающихся (СР)</b>	56	94	56	94
В том числе практическая подготовка (СРПП)	–	–	–	–
<b>Промежуточная аттестация (подготовка и сдача), всего:</b>				
Контрольная работа	–	–	–	–
Курсовая работа	–	–	–	–
Зачет		4		4
Итого: Общая трудоемкость учебной дисциплины (в часах, зачетных единицах)	108/3	108/3	108/3	108/3

## 2.2. Содержание разделов учебной дисциплины (модуля)

№ п/п	Наименование раздела (темы)	Содержание раздела (тематика занятий)	Формируемые компетенции (индекс)
1	Введение в экономику	Предмет Экономики. Экономические потребности, блага, ресурсы. Экономический выбор. Микроэкономика и макроэкономика. Классификация благ и факторов производства. Альтернативная стоимость. Модель КПВ, как иллюстрация альтернативной стоимости. Методы исследования экономических явлений. Ресурсы и факторы производства. Факторы, влияющие на форму и сдвиги кривой производственных возможностей	УК-10
2	Рынок и экономические системы	Рынок: условия возникновения, сущность, функции, структура. Типы экономических систем. Экономические системы. Собственность. Главные вопросы экономики. Классификационные признаки экономических	УК-10

		систем. Смешанная экономика.	
3	Рыночный механизм	Рыночное равновесие. Выигрыши продавцов и покупателей. Влияние изменений спроса и предложения на равновесную цену и равновесное количество. Производство. Производительность факторов производства. Оптимальная комбинация ресурсов. Затраты в краткосрочном периоде. Фиксированные (постоянные) и переменные затраты. Амортизация и метод ее начисления. Общие, средние и предельные затраты. Бухгалтерские и экономические затраты. Необратимые затраты. Бухгалтерская и экономическая прибыль. Условие максимизации прибыли. Индивидуальный и рыночный спрос. Индивидуальное и рыночное предложение. Рыночное равновесие. Эластичность спроса. Эластичность предложения. Государственное регулирование рынка и его последствия. Кривые затрат в краткосрочном периоде. Выручка и доход фирмы. Валовая, средняя и предельная выручка фирмы. Бухгалтерская и экономическая прибыль. Условие максимизации прибыли. (Графические и аналитические модели).	УК-10
4	Экономика производителя	Фирма. Производство. Экономические показатели деятельности фирмы. Издержки и прибыль фирмы. Модели рынка. Амортизация и метод ее начисления. Общие, средние и предельные затраты. Бухгалтерские и экономические затраты. Необратимые затраты. Кривые затрат в краткосрочном периоде. Выручка фирмы. Валовая, средняя и предельная выручка фирмы. Чистая конкуренция; монополистическая конкуренция; олигополия, чистая монополия. Антимонопольное регулирование.	УК-10
5	Рынки факторов производства и формирование доходов	Особенности факторных рынков. Допущения построения модели рынка труда. Рынок труда. Безработица Рынок земли и рынок капитала. Спрос и предложение труда, факторы спроса. и предложения труда. Заработная плата как часть производственных затрат. Минимальная заработная. Виды безработицы. Определение ставки арендной платы и цены земли. Рынок труда. Спрос и предложение труда. Заработная плата и занятость. Безработица Рынок капитала. Рынок земли.	УК-10
6	Финансовый рынок. Финансовая система страны	Банковская система и ее структура. Центральный банк и его функции. Коммерческие банки и их операции. Налоги. Государственный бюджет. Государственный долг. Фискальная политика. Деньги. Виды и функции денег. Налоги. Государственный бюджет. Фискальная политика	УК-10
7	Функционирование национальной экономики	Национальная экономика как целое. ВВП и способы его измерения. Номинальный и реальный ВВП. Роль государства в экономике. Экономические циклы и их регулирование.	УК-10

		Инфляция и антиинфляционная политика. Номинальные и реальные величины.	
8	Мировая экономика и экономика России	Международные экономические отношения. Внешняя торговля и торговая политика. ВТО. Платежный баланс. Валютный курс. Экономика России. Международные экономические отношения. Внешняя торговля и торговая политика. Платежный баланс. Валютный курс. Экономика России. Экономика России. Место России в мировой экономике. Санкционная экономика	УК-10

### 2.3. Разделы дисциплины и виды занятий

Очная форма обучения

№ п/п	Наименование раздела	Аудиторная работа			Внеауд. работа	Объем в часах
		Л	ПЗ	ЛР	СР	Всего
		в том числе ЛПП	в том числе ПЗПП	в том числе ЛРПП	в том числе СРПП	в том числе ПП
1 семестр						
1	Введение в экономику	1	4	–	7	12
		–	–	–	–	–
2	Рынок и экономические системы	2	4	–	7	13
		–	–	–	–	–
3	Рыночный механизм	2	4	–	7	13
		–	–	–	–	–
4	Экономика производителя	2	4	–	7	13
		–	–	–	–	–
5	Рынок факторов производства	1	4	–	7	12
		–	–	–	–	–
6	Финансовый рынок. Финансовая система страны	2	6	–	7	15
		–	–	–	–	–
7	Функционирование национальной экономики	2	6	–	7	15
		–	–	–	–	–
	Мировая экономика и экономика России	2	6	–	7	15
		–	–	–	–	–
	<i>Итого:</i>	14	38	–	56	108
		–	–	–	–	–
	<i>Зачет</i>	–	–	–	–	–
	<i>Всего:</i>	14	38	–	56	<b>108</b>



Заочная форма обучения

№ п/п	Наименование раздела	Аудиторная работа			Внеауд. работа	Объем в часах
		Л	ПЗ	ЛР	СР	Всего
		в том числе ЛПП	в том числе ПЗПП	в том числе ЛРПП	в том числе СРПП	в том числе ПП
1 семестр						
1	Введение в экономику	1	1	–	5	7
		–	–	–	–	–
2	Рынок и экономические системы	1	1	–	5	7
		–	–	–	–	–
3	Рыночный механизм	–	1	–	14	15
		–	–	–	–	–
4	Экономика производителя	–	1	–	14	15
		–	–	–	–	–
5	Рынок факторов производства	–	1	–	14	15
		–	–	–	–	–
6	Финансовый рынок. Финансовая система страны	–	1	–	14	15
		–	–	–	–	–
7	Функционирование национальной экономики	–	1	–	14	15
		–	–	–	–	–
8	Мировая экономика и экономика России	–	1	–	14	15
		–	–	–	–	–
	<i>Итого:</i>	2	8	–	94	104
		–	–	–	–	–
	<i>Зачет</i>	–	4	–	–	4
	<i>Всего:</i>	2	12	–	–	<b>108</b>

**2.4. План самостоятельной работы обучающегося по дисциплине (модулю)**

Очная форма обучения

№ п/п	Название разделов и тем	Виды самостоятельной работы	Трудоемкость, час.	Формируемые компетенции	Формы контроля
1.	Введение в экономику	Подготовка к ситуационному анализу, подготовка к коллоквиуму	7	УК-10	Опрос, тест

		В том числе практическая подготовка	–		
2.	Рынок и экономические системы	Подготовка к дискуссии, подготовка к коллоквиуму	7	УК-10	Опрос, тест
		В том числе практическая подготовка	–		
3.	Рыночный механизм	Подготовка к ситуационному анализу, подготовка к коллоквиуму	7	УК-10	Ситуационный анализ, коллоквиум, тест
		В том числе практическая подготовка	–		
4.	Экономика производителя	Подготовка к ситуационному анализу, подготовка к коллоквиуму	7	УК-10	Ситуационный анализ, коллоквиум, тест
		В том числе практическая подготовка	–		
5.	Рынок факторов производства	Подготовка к участию в ролевой игре, подготовка к выполнению тестового задания	7	УК-10	Ролевая игра, тест
		В том числе практическая подготовка	–		
6.	Финансовый рынок. Финансовая система страны	Подготовка к мозговому штурму, подготовка к выполнению тестового задания	7	УК-10	Мозговой штурм, тест
		В том числе практическая подготовка	–		
7.	Функционирование национальной экономики	Подготовка к ситуационному анализу, подготовка к выполнению тестового задания	7	УК-10	Ситуационный анализ, тест
		В том числе практическая подготовка	–		

8.	Мировая экономика и экономика России	Подготовка к участию в круглом столе, подготовка к выполнению тестового задания	7	УК-10	Круглый стол, тест
		В том числе практическая подготовка	–		
		В том числе практическая подготовка	–		
		В том числе практическая подготовка	–		
	Зачет	Подготовка к сдаче зачета	–		Сдача зачета
	ИТОГО		56		

#### Заочная форма обучения

№ п/п	Название разделов и тем	Виды самостоятельной работы	Трудоемкость, час.	Формируемые компетенции	Формы контроля
1.	Введение в экономику	Подготовка к ситуационному анализу, подготовка к коллоквиуму	5	УК-10	Опрос, тест
		В том числе практическая подготовка	–		
2.	Рынок и экономические системы	Подготовка к дискуссии, подготовка к коллоквиуму	5	УК-10	Опрос, тест
		В том числе практическая подготовка	–		
3.	Рыночный механизм	Подготовка к ситуационному анализу, подготовка к коллоквиуму	14	УК-10	Ситуационный анализ, коллоквиум, тест
		В том числе практическая подготовка	–		

4.	Экономика производителя	Подготовка к ситуационному анализу, подготовка к коллоквиуму	14	УК-10	Ситуационный анализ, коллоквиум, тест
		В том числе практическая подготовка	–		
5.	Рынок факторов производства	Подготовка к участию в ролевой игре, подготовка к выполнению тестового задания	14	УК-10	Ролевая игра, тест
		В том числе практическая подготовка	–		
6.	Финансовый рынок. Финансовая система страны	Подготовка к мозговому штурму, подготовка к выполнению тестового задания	14	УК-10	Мозговой штурм, тест
		В том числе практическая подготовка	–		
7.	Функционирование национальной экономики	Подготовка к ситуационному анализу, подготовка к выполнению тестового задания	14	УК-10	Ситуационный анализ, тест
		В том числе практическая подготовка	–		
8.	Мировая экономика и экономика России	Подготовка к участию в круглом столе, подготовка к выполнению тестового задания	14	УК-10	Круглый стол, тест
		В том числе практическая подготовка	–		
	Зачет	Подготовка к сдаче зачета	–		Сдача зачета
	ИТОГО		94		

### 3. ОСОБЕННОСТИ ОБУЧЕНИЯ ИНВАЛИДОВ И ЛИЦ С ОВЗ

При организации обучения инвалидов и лиц с ОВЗ обеспечиваются следующие необходимые условия:

– учебные занятия организуются исходя из психофизического развития и состояния здоровья инвалидов и лиц с ОВЗ совместно с другими обучающимися в общих группах, а также индивидуально, в соответствии с графиком индивидуальных занятий;

– при организации учебных занятий в общих группах используются социально-активные и рефлексивные методы обучения, технологии социокультурной реабилитации с целью оказания помощи в установлении полноценных межличностных отношений, создания комфортного психологического климата в группе;

– в процессе образовательной деятельности применяются материально-техническое оснащение, специализированные технические средства приема-передачи учебной информации в доступных формах для студентов с различными нарушениями, электронные образовательные ресурсы в адаптированных формах.

– подбор и разработка учебных материалов преподавателями производится с учетом психофизического развития и состояния здоровья инвалидов и лиц с ОВЗ;

– использование элементов дистанционного обучения при работе со студентами, имеющими затруднения с моторикой;

– обеспечение студентов текстами конспектов (при затруднении с конспектированием);

– использование при проверке усвоения материала методик, не требующих выполнения рукописных работ или изложения вслух (при затруднениях с письмом и речью) – например, тестовых бланков.

При проведении процедуры оценивания результатов обучения инвалидов и лиц с ограниченными возможностями здоровья по дисциплине обеспечивается выполнение следующих дополнительных требований в зависимости от индивидуальных особенностей обучающихся:

1) инструкция по порядку проведения процедуры оценивания предоставляется в доступной форме (устно, в письменной форме, на электронном носителе, в печатной форме увеличенным шрифтом и т.п.);

2) доступная форма предоставления заданий оценочных средств (в печатной форме, в печатной форме увеличенным шрифтом, в форме электронного документа);

3) доступная форма предоставления ответов на задания (письменно на бумаге, набор ответов на компьютере, устно, др.).

При необходимости для обучающихся с ограниченными возможностями здоровья и инвалидов процедура оценивания результатов обучения по дисциплине может проводиться в несколько этапов.

В освоении дисциплины инвалидами и лицами с ограниченными возможностями здоровья большое значение имеет индивидуальная работа. Под индивидуальной работой подразумевается две формы взаимодействия с преподавателем: индивидуальная учебная работа (консультации), то есть дополнительное разъяснение учебного материала и углубленное изучение материала с теми обучающимися, которые в этом заинтересованы, и индивидуальная воспитательная работа. Индивидуальные консультации по предмету являются важным фактором, способствующим индивидуализации обучения и установлению воспитательного контакта между преподавателем и обучающимся инвалидом или обучающимся с ограниченными возможностями здоровья.

#### **4. УЧЕБНО-МЕТОДИЧЕСКОЕ ОБЕСПЕЧЕНИЕ САМОСТОЯТЕЛЬНОЙ РАБОТЫ ОБУЧАЮЩИХСЯ**

Самостоятельная работа студентов (далее – СРС) является неотъемлемой частью обучения студентов. Ее цель – формирование профессиональной компетентности будущего специалиста.

Самостоятельная работа осуществляется в виде аудиторных и внеаудиторных форм познавательной деятельности по дисциплине.

Самостоятельная работа по дисциплине включает в себя:

- 1) предварительную подготовку к аудиторным занятиям;
- 2) самостоятельную работу при прослушивании лекций, осмыслении учебной информации, ее обобщении и составлении конспектов;
- 3) подбор, изучение, анализ рекомендованных источников и литературы;
- 4) выяснение наиболее сложных вопросов дисциплины и их уточнение во время консультаций;
- 5) подготовку к экзамену, практическим занятиям;
- 6) выполнение практических заданий;
- 7) систематическое изучение периодической печати, научных монографий, поиск и анализ дополнительной информации.

Аудиторная самостоятельная работа выполняется студентами на лекциях и практических занятиях.

Вопросы для самостоятельной работы студентов в целях подготовки к аудиторным занятиям предлагаются преподавателем в начале изучения каждого раздела дисциплины или темы. Студенты имеют право выбирать дополнительно интересующие их темы для самостоятельной работы.

Внеаудиторная самостоятельная работа студентов – планируемая учебная деятельность студентов, осуществляемая во внеаудиторное время по заданию и при методическом руководстве преподавателя, но без его непосредственного участия.

Виды самостоятельной работы студентов: подготовка к коллоквиуму, подготовка к дискуссии, подготовка к круглому столу, подготовка к мозговому штурму, подготовка к ролевой игре, выполнение и подготовка к защите курсовой работы, подготовка к экзамену.

## **Методические рекомендации по организации самостоятельной работы студентов**

### **Значение и методика использования ситуационного анализа как инструмента контроля освоения раздела (темы) дисциплины (практики, факультатива)**

Технология ситуационного анализа является актуальной для обучения в современном информационно-образовательном пространстве. Она позволяет непосредственно осуществлять связь с практикой и опираться в процессе обучения на субъективный опыт обучающихся. Технология стала активно использоваться с 20-х гг. XX в.

В ходе работы обучающиеся активно участвуют в анализе фактов и деталей самой ситуации, выборе стратегии, ее уточнении и защите, обсуждении ситуации и аргументации целесообразности своей позиции. Развиваются умения учащихся, связанные с работой в группе, команде. Ситуационный анализ способствует формированию критического мышления, позволяет активизировать теоретические знания учащихся, их практический опыт, раскрывает и развивает способность высказывать свои мысли, идеи, предложения, умения выслушать различные точки зрения и аргументировать свою. Обучающиеся получают возможность проявить и усовершенствовать аналитические и оценочные навыки, применять на практике теоретический материал. Для дальнейшей деятельности обучающихся эта технология важна потому, что позволяет увидеть многовариантность решения ситуации в жизни и обосновать поиск рационального ответа.

Основой технологии является анализ ситуаций. Ситуации базируются на современных научных, экономических, этических, политических проблемах (например, клонирование, эвтаназия, легализация «легких наркотиков», структурирование расходов государственного бюджета, разработка экономической стратегии развития фирмы и т.д.),

поэтому позволяют обучающимся «почувствовать» реальную жизнь. Ситуация всегда является началом и поводом для рассуждения или исследования. В ней должен присутствовать конфликт, то есть противоречие или столкновение точек зрения, ценностей, моральных и иных предпочтений. Учебные ситуации могут быть смоделированы специально, а не взяты из жизни. Например, в некоторых случаях ситуацией могут выступать фрагменты литературных произведений, которые рассматриваются под углом зрения современных проблем, в том числе по поводу экономических вопросов.

Можно выделить несколько требований отбора ситуаций в образовательном процессе. Ситуации должны:

- отвечать целям и задачам дисциплины, практики, факультатива;
- быть проблематизированы в соответствии с конкретными учебными целями; ситуация может содержать не одну, а несколько проблем; сама проблема может в явном виде не присутствовать в предлагаемой ситуации на уровне текста или события, но она выявляется в ходе анализа;

- быть связанными с реальными проблемами практики (научными, морально-этическими и т.д.): в некоторых случаях целесообразно использовать ситуации, существующие в современной жизни, когда информация о тех или иных фактах становится достоянием гласности и активно обсуждается;

- обладать неким сюжетом, позволяющим осуществить процесс анализа, что поможет обучающимся увидеть и учесть факты, проблемы и перспективы, ранее им неизвестные, проанализировать ситуацию с разных точек зрения, с позиций различных подходов;

- включать в себя разнообразные материалы (например, в ситуации по юриспруденции могут быть представлены материалы дела, судебное решение, апелляции и другие документы);

- быть эмоционально окрашенными.

К качествам, которые отличают «хорошую» ситуацию относятся:

- интересный сюжет ситуации связан с опытом обучающихся; еще лучше, если обучающиеся уже знакомы с проблемой в жизни, до момента ее решения в процессе обучения;

- в сюжете есть начало, середина и конец; в случае, если конца истории-ситуации нет, обучающимся предстоит создать его после обсуждения;

- проблема, содержащаяся в ситуации, интересна обучающимся;

- ситуация связана с событиями последних пяти лет, проблема обсуждается в средствах массовой информации;

- образы основных действующих лиц показаны выразительно как для повышения интереса обучающихся, так и потому, что личные качества действующих лиц влияют на возможное решение;

- ситуация полезна с педагогической точки зрения; при разработке плана учебного занятия необходимо ответить на вопросы, выполнению каких задач будет способствовать анализ ситуации; чем он поможет преподавателю и обучающимся в усвоении материала, формировании умений и личностном развитии; зачем использовать данную ситуацию в ходе образовательного процесса; нет ли более эффективных методов обучения, направленных на достижение цели;

- ситуация провоцирует конфликт, содержит противоречие, способное вызывать разногласия;

- подталкивает к принятию решения, к занятию той или иной позиции, к осуществлению действия, связанного с поиском решения;

- в ситуации говорится о чем-то общем, значительном, применимом к большому количеству случаев;

- ситуация достаточно короткая, чтобы удержать внимание аудитории, но в то же время в ней представлены разнообразные факты, обеспечивающие анализ;
- трудоемкость анализа ситуации соответствует уровню обучающихся; если необходима большая сложность, то ее следует вводить постепенно: сначала предъявляются фактические данные, потом ставится ряд вопросов и даже предлагается решение, а потом в случае необходимости дается новая информация.

Данную технологию можно применять для решения различных дидактических задач. Анализ ситуации проводится для того, чтобы найти проблему, решить ее, сформулировать вопрос, осуществить решение по предложенной схеме, выбрать из предложенных решений и т.п. Характер задания зависит в первую очередь от цели, стоящей перед преподавателем, а также от содержания самой ситуации, от ее места в общем построении занятия: вводит ли она в тему или, например, является иллюстрацией изученного материала, связана ли она только с практической тематикой или предполагает выход на некие теоретические обобщения, то есть формируются обобщенные умения поиска, обработки информации и применения ее для создания нового решения проблемы.

Основной единицей педагогического процесса в условиях имитационного моделирования является не порция информации или задача, а жизненная ситуация со всей ее неоднозначностью и противоречивостью. Можно выделить следующие виды конкретных ситуаций:

1. Ситуация-проблема – представляет определенное сочетание фактов из реальной жизни. Задается реальная ситуация, которая имела положительные или отрицательные последствия. Обучающиеся должны вычленив проблему, сформулировать ее, определить, каковы были условия, какие выбирались средства решения проблемы, были ли они адекватны и почему и т.д. Проблемная ситуация создает условия для свободного осознанного выбора, через который происходит развитие, углубленное познание субъективных и объективных жизненных реалий.

2. Ситуация-оценка – описывает социально-экономическую ситуацию, выход из которой в определенном смысле уже найден. Обучающимися проводится критический анализ ранее принятых решений, дается мотивированное заключение по поводу произошедшего события. Коллективное обсуждение вариантов решения одной и той же ситуации существенно углубляет опыт обучающихся: каждый из них имеет возможность ознакомиться с вариантами решения одной и той же проблемы, послушать и взвесить множество оценок, дополнений и изменений.

3. Ситуация-иллюстрация – поясняет какую-либо проблему или ситуацию, относящуюся к определенной теме. Обучающимся предлагается самостоятельно смоделировать ситуацию-иллюстрацию к своим рассуждениям. Практика показывает, что предъявление таких заданий усиливает у обучающихся стремление к приобретению теоретических знаний для получения ответов на поставленные вопросы, развиваются аналитические способности, вырабатывается самостоятельность и инициативность в решениях.

4. Ситуация-упражнение – предусматривает применение уже принятых ранее положений и предполагает очевидные и бесспорные решения поставленных проблем. Такие ситуации помогают развивать определенные навыки (умения) в обработке или обнаружении данных, относящихся к исследуемой проблеме. Они носят в основном тренировочный характер, помогают приобрести опыт решения определенных задач.

В условиях имитационного моделирования формируются способы общения, мышления, понимания, рефлексии, действия. За счет рефлексии знания обобщаются, закрепляются, переходя из внешнего плана во внутренний план действия обучающихся. В процессе имитационного моделирования проявляются элементы толерантности в ситуациях разрешения межличностных и деловых конфликтов, в выборе способов взаимодействия и отстаивания своих интересов.



Имитационное моделирование жизненных ситуаций можно рассматривать как дидактическую ситуацию, в которой происходит полисубъектное взаимодействие, направленное на моделирование различного рода отношений и условий действительности. Актуализация мотивов деятельности обучающегося и самореализация в ней способствуют развитию ключевых компетентностей обучающегося. Имитационное моделирование жизненных ситуаций предполагает предоставление обучающемуся максимума свободы для индивидуального развития, создание ситуации для утверждения в повседневной реальности ценностей достойной жизни.

При таком подходе учебная деятельность входит в социальную сферу, в жизненное пространство личности. Преподаватель и обучающийся не отделяются от культурного окружения, познавательные процессы выходят в сложное пространство социальной, профессиональной, личностной самореализации.

Организация продуктивной деятельности на занятиях проблемного обучения не только решает задачи познавательного, интеллектуального характера, но и воспитывающего. Например, обучающийся постепенно приучается вникать в суть происходящего, ответственно относиться к работе, критически – к собственным действиям, рефлексировать. Все это подготавливает обучающегося к реальной жизни, его успешной дальнейшей социализации и становления как профессионала.

### **Оценка знаний в ходе проведения коллоквиума**

Коллоквиумом называется собеседование преподавателя и студента по заранее определенным контрольным вопросам. Целью коллоквиума является формирование у студента навыков анализа теоретических проблем на основе самостоятельного изучения учебной и научной литературы. На коллоквиум выносятся крупные, проблемные, нередко спорные теоретические вопросы. От студента требуется:

- владение изученным в ходе учебного процесса материалом, относящимся к рассматриваемой проблеме;
- знание разных точек зрения, высказанных в научной литературе по соответствующей проблеме, умение сопоставлять их между собой;
- наличие собственного мнения по обсуждаемым вопросам и умение его аргументировать.

Коллоквиум – это не только форма контроля, но и метод углубления, закрепления знаний студентов, так как в ходе собеседования преподаватель разъясняет сложные вопросы, возникающие у студента в процессе изучения данного источника. Однако коллоквиум не консультация и не экзамен. Его задача добиться глубокого изучения отобранного материала, пробудить у студента стремление к чтению дополнительной социологической литературы.

Подготовка к коллоквиуму начинается с установочной консультации преподавателя, на которой он разъясняет развернутую тематику проблемы, рекомендует литературу для изучения и объясняет процедуру проведения коллоквиума. Как правило, на самостоятельную подготовку к коллоквиуму студенту отводится 2-3 недели. Методические указания состоят из рекомендаций по изучению источников и литературы, вопросов для самопроверки и кратких конспектов ответа с перечислением основных фактов и событий, относящихся к пунктам плана каждой темы. Это должно помочь студентам целенаправленно организовать работу по овладению материалом и его запоминанию. При подготовке к коллоквиуму следует, прежде всего, просмотреть конспекты лекций и практических занятий и отметить в них имеющиеся вопросы коллоквиума. Если какие-то вопросы вынесены преподавателем на самостоятельное изучение, следует обратиться к учебной литературе, рекомендованной преподавателем в качестве источника сведений.

Коллоквиум проводится в форме индивидуальной беседы преподавателя с каждым студентом или беседы в небольших группах (2-3 человека). Обычно преподаватель задает несколько кратких конкретных вопросов, позволяющих выяснить степень добросовестности работы с литературой, проверяет конспект. Далее более подробно обсуждается какая-либо сторона проблемы, что позволяет оценить уровень понимания. По итогам коллоквиума выставляется дифференцированная оценка по пятибалльной системе.

### **Дискуссия в процессе обучения**

Подготовка и проведение дискуссии является значимым этапом освоения учебного материала, а также выступает одной из форм контроля выполнения студентом самостоятельной работы по конкретным разделам учебных дисциплин.

Дискуссия (от лат. *discussio* – «исследование») – это публичный диалог, в процессе которого сталкиваются различные, противоположные точки зрения. Целью дискуссии является выяснение и сопоставление позиций, поиск правильного решения, выявление истинного мнения. Учебная дискуссия отличается тем, что ее проблематика нова лишь для группы лиц, участвующих в дискуссии; ее ориентировочный результат известен организатору. Цель учебной дискуссии: овладение участниками методами ведения обсуждения, поиска и формулирования аргументов, их анализа. Грамотно организованная учебная дискуссия является фактором развития коммуникативных и аналитических способностей, позволяет выявить уровень представлений по определенной теме, проблеме.

Форма дискуссии представляет собой обмен мнениями во всех его формах. Соответствующий метод обучения заключается в проведении обсуждений по конкретной проблеме.

Последовательность этапов дискуссии включает:

- поиск и определение проблемы (затруднения), решаемые групповыми методами (путем выработки общего подхода, достижения согласия);
- формулировка проблемы в ходе группового анализа, обсуждения; анализ проблемы;
- попытки найти решение проблемы (они могут представлять собой процесс, включающий обсуждение, сбор данных, привлечение дополнительных источников информации и т.д.; группа делает предварительные выводы, проводит сбор мнений и т.д., продвигаясь к согласию).

На первом этапе осуществляется выбор темы. Тема может быть предложена преподавателем, подсказана конкретной ситуацией/событием или определена на основе предварительной беседы. Для обеспечения результативности дискуссии предполагается глубокое изучение вопроса, который будет обсуждаться.

Второй этап – это собственно проведение дискуссии. Дискуссия открывается вступительным словом ведущего. Он объявляет тему, дает ее обоснование, выделяет предмет спора — положения и суждения, подлежащие обсуждению. Участники дискуссии должны четко представлять, что является пунктом разногласий, а также убедиться, что нет терминологической путаницы, что они в одинаковых значениях используют слова. Поэтому ведущий определяет основные понятия через дефиницию, контрастные явления, конкретизаторы (примеры), синонимы и т.п. Стороны аргументируют защищаемый тезис, а также возражения по существу изложенных точек зрения, задают вопросы разных типов.

Успех дискуссии во многом зависит от ведущего, которому необходимо:

- заинтересовать участников дискуссии, настроить их на полемический лад, создать обстановку, при которой каждый студент не только не стеснялся бы высказывать свое мнение, но и стремился его отстаивать;
- не препятствовать желающим выступать, но и не принуждать к выступлению, стараться, чтобы сформировалась атмосфера искренности и откровенности;

– стимулировать активность участников, задавать острые, активизирующие вопросы, если спор начинает гаснуть.

В этом помогают следующие приемы: парадокс, неожиданное суждение, своеобразное мнение, резко расходящееся с общепринятым, даже противоречащее на первый взгляд здравому смыслу; неожиданный вопрос; реплика – краткое возражение, замечание с места, которое тоже настраивает на дискуссию, свидетельствует об активности слушателя, его желании уяснить вопрос, проверить свою точку зрения. сопоставить различные точки зрения, обобщить их с тем, чтобы позиции участников дискуссии были представлены как можно отчетливее, направлять дискуссию в русло намеченной цели; не исправлять заблуждающихся, предоставлять такую возможность слушателям; когда это целесообразно, вопрос, адресованный ведущему, переадресовать слушателям; корректировать, направлять дискуссионный диалог на соответствие его цели, теме, подчеркивая то общее, что есть во фразах спорящих; выбрать подходящий момент для окончания дискуссии, не нарушая логику развития спора.

Любой спор, даже идущий по всем правилам логики, может погубить одно обстоятельство: если участники дискуссии забывают об этике спора.

Для студентов крайне важно помнить о правилах спора, к которым относятся следующие:

- прежде чем выступать, следует определить, какова необходимость вступать в спор;
- необходимо тщательно продумать то, о чем будете говорить;
- краткое и ясное изложение своей точки зрения: речь должна быть весома и убедительна;
- лучшим доказательством или способом опровержения являются точные и бесспорные факты; если доказана ошибочность мнения, следует признать правоту своего «противника»;
- начинайте возражать только тогда, когда вы уверены, что мнение собеседника действительно противоречит вашему;
- вначале приводите только сильные доводы, а о слабых говорите после и как бы вскользь;
- следите за тем, чтобы в ваших рассуждениях не было логических ошибок;
- необходимо помнить о культуре общения, уметь выслушать другого, уловить его позицию, не повышать голос, не прерывать выступающего, не делать замечаний, касающихся личных качеств участников обсуждения, избегать поспешных выводов; не следует вступать в пререкания с ведущим по ходу проведения дискуссии, в процессе спора старайтесь убедить, а не уязвить оппонента.

На третьем заключительном этапе подводятся итоги дискуссии.

В конце отмечается, достигнут ли результат, формируется вариант согласованной точки зрения или обозначаются выявленные противоположные позиции, их основная аргументация. Ведущий в заключительном слове характеризует состояние вопроса, а также отмечает наиболее конструктивные, убедительные выступления, тактичное поведение некоторых коммуникантов.

На данном этапе студентам предлагается оценить результативность дискуссии по следующим критериям:

- системность, точность и логичность изложенных аргументов;
- последовательность, ясность и полнота сделанных выводов;
- умение слушать оппонентов, принимать и оценивать их позицию;
- владение культурой речи, степень включенности в дискуссию каждого участника и проявления интереса к обсуждаемым вопросам.

Дискуссия требует строгого распределения времени. Время – чрезвычайно большая ценность. На каждое выступление в дискуссии отводится не более 3 минут. По истечении

этого времени выступающему дается шанс кратко завершить свою мысль и аргументы, после чего он лишается слова. Для изложения мнения эксперта или программного выступления отводится от 5 до 15 минут.

### **Методика разработки и использования в учебном процессе ролевой (деловой) игры**

Использование ролевых (деловых) игр в учебном процессе направлено на мобилизацию всех способностей обучающегося в целях решения ключевой задачи. В процессе разработки ролевой (деловой) игры необходимо ориентироваться на ряд принципов, включая:

- соответствие обыгрываемых ситуаций направлению профессиональной подготовки обучающегося, предмету дисциплины, дидактическому наполнению изучаемой темы (раздела) дисциплины;

- установление режима ролевой игры: один участник (концепция «игры с природой»); командная работа (коллегиальный метод принятия решений); конкурентное поведение (противостояние отдельных участников и(или) формирующихся команд); комплексный режим (сочетание индивидуальной, коллективной, конкурентной работы обучающихся во время проведения мероприятия);

- инициация знаний, умений и навыков (способностей), ранее приобретенных обучающимся (обучающимися) по предшествующим темам (разделам) дисциплины, по другим дисциплинам в соответствии с учебным планом, в рамках самостоятельной научно-исследовательской деятельности обучающихся;

- продолжительность мероприятия: до 1,5 астрономических часов (с выделением части времени, отведенного на учебное занятие); 1,5 астрономического часа (на одно учебное занятие); более 1,5 астрономических часов – рекомендуется кратно 1,5 астрономическим часам (с охватом нескольких последовательных практических занятий, в том числе распределенных на несколько календарных дат);

- отражение и озвучивание основных элементов мероприятия: ролевые позиции мероприятия, включая модератора (модераторов), оператора (операторов), основного участника (основных участников); лица или лиц, оценивающих результаты ролевой (деловой) игры; иных участников в соответствии с содержанием мероприятия.

### **Разработка и применение тестов в процессе обучения**

Педагогическое тестирование – это форма измерения знаний учащихся, основанная на применении педагогических тестов. Включает в себя подготовку качественных тестов, собственно проведение тестирования и последующую обработку результатов, которая даёт оценку уровня знаний тестируемых.

Традиционный тест содержит список вопросов и различные варианты ответов. Каждый вопрос оценивается в определенное количество баллов. Результат традиционного теста зависит от количества вопросов, на которые был дан правильный ответ.

Тестирование в педагогике выполняет три основные взаимосвязанные функции: диагностическую, обучающую и воспитательную:

Диагностическая функция заключается в выявлении уровня знаний, умений, навыков учащегося. Это основная и самая очевидная функция тестирования. По объективности, широте и скорости диагностирования, тестирование превосходит все остальные формы педагогического контроля.

Обучающая функция тестирования состоит в мотивировании учащегося к активизации работы по усвоению учебного материала. Для усиления обучающей функции тестирования могут быть использованы дополнительные меры стимулирования студентов, такие как: раздача преподавателем примерного перечня вопросов для самостоятельной

подготовки, наличие в самом тесте наводящих вопросов и подсказок, совместный разбор результатов теста.

Воспитательная функция проявляется в периодичности и неизбежности тестового контроля. Это дисциплинирует, организует и направляет деятельность учащихся, помогает выявить и устранить пробелы в знаниях, формирует стремление развить свои способности.

Педагогическое тестирование включает в себя несколько основных этапов: подготовка теста проведение теста и обработка результатов теста.

По форме заданий педагогические тесты бывают:

- тесты закрытого типа;
- тесты открытого типа;
- задания по установлению соответствий;
- задания по упорядочиванию последовательности.

Выбирая на тот или иной ответ на вопрос теста, студент должен, прежде всего внимательно прочитать условия вопроса теста, вдумываясь в его смысл. Затем следует выбрать, по мнению студента, правильный ответ. Если по мнению студента несколько ответов являются правильными, то он должен выбрать тот, который максимально охватывает ответ на поставленный вопрос.

Тест состоит из вопросов и предлагаемых кратких формулировок возможных ответов на вопросы, что не позволяет охарактеризовать всю полноту того или иного явления. В ходе тестирования студент не имеет возможности давать свои комментарии к ответам. Однако основная суть выносимых на тестирование вопросов отражается в предлагаемых вариантах ответов.

В зависимости от формы контроля (текущий, промежуточный, выходной) преподаватель определяет точное количество вопросов теста и устанавливает время для решения теста.

### **Мозговой штурм и правила его использования в учебном процессе**

Метод мозгового штурма (мозговой штурм, мозговая атака, [англ. brainstorming](#)) – оперативный метод решения задач, в котором участники обсуждения генерируют максимальное количество решений задачи, в том числе самые фантастические и необоснованные. Затем из полученных вариантов выбираются лучшие решения, которые могут быть использованы на практике. Включает этап [экспертной оценки](#). В развитом виде предполагает синхронизацию действий участников в соответствии с распознаваемой ими схемой (образом) оцениваемого процесса.

Правильный мозговой штурм включает 3 этапа:

1. Предварительный этап – постановка проблемы. На этом этапе четко формулируется задача, отбираются участники штурма, определяется ведущий и распределяются прочие роли участников в зависимости от задачи и выбранного способа проведения штурма.

2. Основной этап – генерация идей. На этом этапе генерируются варианты решения задачи.

3. Экспертный этап – группировка, отбор и оценка идей. На этом этапе хаотичные идеи классифицируются, анализируются и оцениваются. Этот этап позволяет выделить наиболее ценные идеи и дать окончательный результат мозгового штурма. Качество экспертного этапа напрямую зависит от строгости и однообразия критериев отбора идей у участников. Часто этот этап пропускается, и участники просто выбирают понравившийся им вариант.

Для проведения мозговой атаки обычно создают две группы:

- участники, предлагающие новые варианты решения задачи;
- члены комиссии, обрабатывающие предложенные решения.

Различают индивидуальные и коллективные мозговые атаки.

В мозговом штурме участвует коллектив из нескольких специалистов и ведущий. Перед самым сеансом мозгового штурма ведущий производит чёткую постановку задачи, подлежащей решению. В ходе мозгового штурма участники высказывают свои идеи, направленные на решение поставленной задачи, причём как логичные, так и абсурдные. Если в мозговом штурме принимают участие люди различных чинов или рангов, то рекомендуется заслушивать идеи в порядке возрастания ранжира, что позволяет исключить психологический фактор «согласия с начальством».

В процессе мозгового штурма, как правило, вначале решения не отличаются высокой оригинальностью, но по прошествии некоторого времени типовые, шаблонные решения исчерпываются, и у участников начинают возникать необычные идеи. Ведущий записывает или как-то иначе регистрирует все идеи, возникшие в ходе мозгового штурма.

Затем, когда все идеи высказаны, производится их анализ, развитие и отбор. В итоге находится максимально эффективное и часто нетривиальное решение задачи.

10 правил эффективного мозгового штурма

1. Предварительная подготовка. Всем участникам мозгового штурма следует готовиться к нему заранее. Задача штурма должна быть озвучена минимум за 2-3 дня до его проведения. За это время участники смогут неплохо обдумать стоящую перед ними проблему и уже в самом начале штурма предложить несколько интересных идей.

2. Много участников. Чтобы мозговой штурм прошёл максимально эффективно нужно приглашать для участия в нём как можно больше людей, предлагающих, соответственно, больше идей – результаты от такого подхода могут быть очень неожиданными.

3. Уточнение поставленной задачи. Перед началом штурма рекомендуется отвести некоторое время на дополнительное уточнение исследуемой проблемы. Это позволит ещё раз настроить всех «на одну волну», удостовериться в том, что все участники стараются решить одну и ту же задачу и ещё раз убедиться, что она поставлена верно.

4. Записи. На протяжении всей «игры нужно непременно вести записи и делать пометки. Причём, делать это должен каждый участник. Данную задачу, конечно, может выполнять и один ведущий, но он в любом случае может что-то упустить, пропустить, не заметить. Если же фиксировать идеи будут все, то и итоговый список решений и идей будет максимально полным и объективным.

5. Никакой критики. Этот пункт уже входит в основные правила проведения мозгового штурма, но о нём следует упомянуть ещё раз. Ни в коем случае не отвергайте предлагающиеся идеи, какими бы нелепыми или фантастическими они не казались. Зачастую именно они, переработанные, дополненные и приближённые к реальности, являются теми решениями, ради которых и устраивается мозговой штурм. К тому же критика всегда действует на людей подавляющим образом, а допускать этого во время штурма категорически не рекомендуется.

6. Максимальная генерация идей. Каждый участник процесса должен понять, что ему нужно предлагать как можно больше идей. Неопытные участники могут стесняться или обдумывать идеи, не озвучивая их. Следует понимать, что это многократно снижает всю эффективность метода. Это же касается и тех случаев, когда решение, казалось бы, найдено – идеи должны генерироваться на протяжении всего времени, выделенного на второй этап мозгового штурма.

7. Привлечение других людей. Если, например, во время штурма есть цель составить список из 100 решений, но этот уровень никак не достигается, можно привлечь к мозговому штурму людей, которые либо не присутствуют на штурме, либо вообще не имеют к нему никакого отношения.

8. Модификация идей. Для получения наилучшего результата можно соединять две идеи (и более) в одну. Особенно эффективно использовать этот приём,

когда имеются варианты решения проблемы, предложенные людьми различного статуса, должности, ранга.

9. Визуальное отображение. Для удобства восприятия и повышения результативности мозгового штурма следует использовать маркерные доски, флэш-панели, плакаты, схемы, таблицы и т.п.

10. Отрицательный результат. Во время поиска решения и даже по его окончании представьте, что ситуация обернулась образом, прямо противоположным требуемому, и всё пошло не так, как вы планировали. С помощью такого моделирования можно способствовать выработке дополнительных идей, а также морально и психологически подготовить себя к любой ситуации.

### **Оценка знаний в ходе проведения круглого стола**

«Круглый стол» – современная форма публичного обсуждения или освещения каких-либо вопросов, когда участники, имеющие равные права, высказываются по очереди или в определенном порядке.

«Круглые столы» характеризуются тем, что:

- проводятся в форме обсуждения одного или нескольких определенных вопросов или проблем;
- обсуждаемый вопрос допускает разные мнения и толкования, а также взаимные возражения участников;
- в результате обсуждения должны быть выявлены точки зрения всех участников на данный вопрос;
- участники имеют равные права и высказываются в определенном порядке.

Наиболее важное значение в ходе подготовки к проведению круглого стола отводится выбору его темы. Тема должна не только отражать современные проблемные моменты теории и практики бюджетной системы, но и быть интересной ее участникам.

В этой связи преподавателю необходимо проанализировать все имеющиеся дискуссионные вопросы изучаемой дисциплины и предложить несколько тем на обсуждение студентам.

В ходе выбора темы нельзя пренебрегать и вопросами освещенности данной проблемы в научной литературе и периодической печати. Чем больше имеется публикаций по предложенной теме, тем интересней и результативнее дискуссии, возникающие в ходе проведения круглых столов.

После выбора темы, студентам предлагается перечень основных докладов, а также список литературы. При этом студенты могут скорректировать тему, а также должны дополнить предложенный список литературных источников. Далее, из числа желающих назначаются ответственные студенты за основные доклады. Кроме того, при необходимости могут быть назначены и содокладчики.

На самостоятельную подготовку к круглому столу необходимо отводить студенту не менее двух недель. Число докладов должно быть оптимальным (не более четырех), что позволяет не только заслушать результаты проведенных теоретических исследований студентами, но и обсудить их и сделать определенные выводы.

При организации и проведении круглого стола следует руководствоваться рядом правил:

1. К проведению круглого стола привлекаются все студенты. Также возможно участие экспертов (студентов старших курсов), которые могут принять участие в дискуссии по обсуждаемым темам.

2. Руководителем круглого стола может стать либо преподаватель, либо один из экспертов. Руководитель сообщает порядок проведения круглого стола, устанавливает регламент выступлений, обращается к присутствующим с вступительным словом. Далее предоставляется слово докладчикам, которые сообщают о результатах проведенных

теоретических исследований в форме научного доклада. После выступлений участники круглого стола задают докладчикам наиболее интересующих их вопросы. На заключительном этапе работы круглого стола проводится открытая дискуссия по представленным проблемам, в которой участвуют все студенты.

3. После завершения дискуссии путем голосования выбирается лучший докладчик, а также подводятся окончательные итоги круглого стола.

Проведение круглого стола требует большой подготовительной работы со стороны студентов, которые должны подобрать литературу, составить план и раскрыть содержание выступления. При подготовке к выступлению, а также к участию в дискуссии на круглом столе, необходимо изучить предложенную литературу и выявить основные проблемные моменты выбранной для рассмотрения темы. Продолжительность доклада на круглом столе не должна превышать установленного регламента, в связи с чем, материал должен быть тщательно проработан и содержать только основные положения представленной темы.

По результатам обсуждения определяется лучший доклад, оценивается участие каждого студента в обсуждении представленных докладов.

### Методические рекомендации по подготовке к устному опросу

Подготовка к опросу проводится в ходе самостоятельной работы студентов и включает в себя повторение пройденного материала по вопросам предстоящего опроса. Помимо основного материала студент должен изучить дополнительную рекомендованную литературу и информацию по теме, в том числе с использованием Интернет-ресурсов. В среднем, подготовка к устному опросу по одному семинарскому занятию занимает от 2 до 3 часов в зависимости от сложности темы и особенностей организации студентом своей самостоятельной работы. Опрос предполагает устный ответ студента на один основной и несколько дополнительных вопросов преподавателя. Ответ студента должен представлять собой развернутое, связанное, логически выстроенное сообщение. При выставлении оценки преподаватель учитывает правильность ответа по содержанию, его последовательность, самостоятельность суждений и выводов, умение связывать теоретические положения с практикой, в том числе и с будущей профессиональной деятельностью.

## 5. ОБРАЗОВАТЕЛЬНЫЕ ТЕХНОЛОГИИ

Интерактивные образовательные технологии, используемые в аудиторных занятиях и самостоятельной работе обучающихся

Очная форма обучения

Семестр	Вид занятия (Л, ПР, ЛР)	Используемые интерактивные образовательные технологии	Количество часов
2	Л	Лекция-визуализация, лекция-провокация, лекция-«пресс-конференция»	4
	ПР	Дискуссия, ролевая игра, ситуационный анализ, круглый стол	10
Итого:			14

Заочная форма обучения

Семестр	Вид	Используемые интерактивные	Количество
---------	-----	----------------------------	------------



	занятия (Л, ПР, ЛР)	образовательные технологии	часов
2	Л	Лекция-визуализация, лекция-провокация, лекция-«пресс-конференция»	
	ПР	Дискуссия, ролевая игра, ситуационный анализ, круглый стол	2
Итого:			2

## 6. ОЦЕНОЧНЫЕ СРЕДСТВА ДЛЯ ТЕКУЩЕГО КОНТРОЛЯ УСПЕВАЕМОСТИ И ПРОМЕЖУТОЧНОЙ АТТЕСТАЦИИ

### 6.1. Организация входного, текущего и промежуточного контроля обучения

#### Входной контроль

Входной контроль применяется с целью выяснения уровня и качества знаний, умений и навыков студентов в области мировой экономики на основе базисных дисциплин. Входной контроль осуществляется в форме в форме двустороннего диалога между преподавателем и студентами на первых занятиях по дисциплине.

В случае выявления недостаточного уровня знаний, умений и навыков студентов для освоения дисциплины преподавателем могут быть разработаны дополнительные задания, направленные на доведение студентов до уровня, требуемого для успешного освоения дисциплины.

В случае выявления высокого уровня дифференциации студентов учебной группы относительно знаний, умений и навыков в экономической сфере, преподавателем могут быть рекомендованы дополнительные литературные и онлайн-ресурсы и источники информации для студентов, отстающих от других студентов учебной группы, а также назначены дополнительные занятия и консультации для студентов, отстающих от других студентов учебной группы.

#### Текущий контроль

Текущий контроль успеваемости осуществляется в процессе проведения занятий по дисциплине в формах, соответствующих типам практических занятий. Текущий контроль оценивается работа студентов на практических занятиях (доклады, анализ научных фактов, современных публикаций, результативность участия в тренингах, эффективность результатов ситуационного анализа, степень участия в мозговом штурме), выполнение творческих заданий. Основными формами текущего контроля являются практические работы и тестирование, проводимые по мере усвоения учебного материала. Периодически проводится опрос студентов по пройденным темам. Тестовые вопросы, задания практических и самостоятельных работ, тематика рефератов и эссе обновляются преподавателем каждый семестр и утверждаются на кафедре.

### Тема 1. Введение в экономику

Вопросы для опроса:

1. Предмет Экономики.
2. Главные вопросы экономики.
3. Микроэкономика и макроэкономика.
4. Экономические потребности, блага, ресурсы.
5. Экономический выбор.

6. Классификация благ и факторов производства.
7. Модель КПВ, как иллюстрация альтернативной стоимости.

**Контролируемые компетенции: УК-10**

*Оценка компетенций осуществляется в соответствии с таблицей 3.*

**Тема 2. Рынок и экономические системы**

Вопросы для опроса:

1. Рынок: условия возникновения, сущность, функции, структура.
2. Экономическая система
3. Классификационные признаки экономических систем.
4. Типы экономических систем.
5. Смешанная экономика.
6. Собственность.

**Контролируемые компетенции: УК-10**

*Оценка компетенций осуществляется в соответствии с таблицей 3.*

**Тема 3. Рыночный механизм**

Вопросы для опроса:

1. Индивидуальный и рыночный спрос.
2. Индивидуальное и рыночное предложение.
3. Рыночное равновесие.
4. Влияние изменений спроса и предложения на равновесную цену и равновесное количество.
5. Эластичность спроса. Эластичность предложения.
6. Рыночное равновесие.
7. Государственное регулирование рынка и его последствия.

**Контролируемые компетенции: УК-10**

*Оценка компетенций осуществляется в соответствии с таблицей 3.*

**Тема 4. Экономика производителя**

Вопросы для опроса:

1. Фирма. Производство.
2. Экономические показатели деятельности фирмы.
3. Издержки и прибыль фирмы.
4. Общие, средние и предельные затраты.
5. Бухгалтерские и экономические затраты.
6. Выручка фирмы. Валовая, средняя и предельная выручка фирмы.
7. Амортизация и метод ее начисления.
8. Чистая конкуренция; монополистическая конкуренция; олигополия, чистая монополия. Антимонопольное регулирование.

**Контролируемые компетенции: УК-10**

*Оценка компетенций осуществляется в соответствии с таблицей 3.*

**Тема 5. Рынки факторов производства и формирование доходов**

Вопросы для опроса:

1. Особенности факторных рынков.
2. Рынок труда.
3. Спрос и предложение труда, факторы спроса. и предложения труда.

4. Заработная плата как часть производственных затрат. Минимальная заработная.

5. Безработица

6. Виды безработицы.

7. Рынок земли и рынок капитала.

8. Определение ставки арендной платы и цены земли.

**Контролируемые компетенции: УК-10**

*Оценка компетенций осуществляется в соответствии с таблицей 3.*

#### **Тема 6. Финансовый рынок. Финансовая система страны**

Вопросы для опроса:

1. Банковская система и ее структура.

2. Центральный банк и его функции.

3. Коммерческие банки и их операции.

4. Налоги. Государственный бюджет.

5. Государственный долг.

6. Фискальная политика.

7. Деньги. Виды и функции денег

**Контролируемые компетенции: УК-10**

*Оценка компетенций осуществляется в соответствии с таблицей 3.*

#### **Тема 7. Функционирование национальной экономики**

Вопросы для опроса:

1. Национальная экономика как целое.

2. ВВП и способы его измерения.

3. Номинальный и реальный ВВП.

4. Экономические циклы и их регулирование.

5. Инфляция и антиинфляционная политика.

6. Номинальные и реальные величины.

**Контролируемые компетенции: УК-10**

*Оценка компетенций осуществляется в соответствии с таблицей 3.*

#### **Тема 8. Мировая экономика и экономика России**

Вопросы для опроса:

1. Международные экономические отношения.

2. Внешняя торговля и торговая политика.

3. ВТО. Платежный баланс.

4. Валютный курс.

5. Экономика России.

6. Место России в мировой экономике.

7. Санкционная экономика

**Контролируемые компетенции: УК-10**

*Оценка компетенций осуществляется в соответствии с таблицей 3.*

#### **Критерии оценки участия в опросе (в баллах):**

– «Отлично» – ставится, если студент полностью раскрывает проблему, обозначенную в вопросе, способен грамотно аргументировать

излагаемую точку зрения, хорошо ориентируется в изучаемом материале, способен проводить сравнительный анализ различных источников;

– «Хорошо» – ставится, если студент в целом дает достаточно полный ответ на поставленный вопрос, приводит необходимые аргументы, но иногда затрудняется в обосновании излагаемой точки зрения;

– «Удовлетворительно» – ставится, если студент при ответе на поставленный вопрос раскрывает лишь отдельные аспекты рассматриваемой проблемы, недостаточно хорошо ориентируется в изучаемом материале, способен частично аргументировать свою точку зрения, недостаточно хорошо знаком с источниками;

– «Неудовлетворительно» – ставится если студент не может даже частично ответить на поставленный вопрос, не ориентируется в изучаемом материале, не знаком с источниками.

### **Промежуточный контроль**

Промежуточный контроль: в конце семестра проводится межсессионная аттестация студентов в форме сдачи зачета по билетам.

## **6.2. Тематика рефератов, проектов, творческих заданий, эссе и т.п.**

## **6.3. Курсовая работа**

## **6.4. Вопросы к зачету**

1. Понятие экономики, экономические отношения.
2. Блага, потребности и ресурсы. Экономический выбор.
3. Экономические системы. Кругооборот продуктов и доходов.
4. Предмет и методы экономической теории.
5. Рынок: сущность, функции, структура.
6. Закон спроса. Факторы спроса.
7. Закон предложения. Предложение и его факторы.
8. Предложение и спрос: рыночное равновесие.
9. Регулирование цен.
10. Показатель общей выручки.
11. Типы экономических систем.
12. Фирма. Виды, цели, задачи.
13. Экономические и бухгалтерские издержки.
14. Экономическая и бухгалтерская прибыль.
15. Виды издержек в краткосрочном периоде.
16. Четыре модели рынка.
17. Выручка и прибыль.
18. Издержки производства.
19. Средние издержки.
20. Маржинальные издержки.
21. Совершенная конкуренция на рынке.
22. Рыночная власть и монополия.
23. Чистая монополия. Естественная монополия.
24. Монополистическая конкуренция.
25. Олигополия. Виды олигополистического поведения.

26. Спрос на факторы производства.
27. Рынок труда. Спрос и предложение труда.
28. Заработная плата занятость и безработица.
29. Рынок капитала. Процентная ставка и инвестиции.
30. Рынок земли. Рента.
31. Национальная экономика как целое.
32. ВВП.
33. Номинальный и реальный ВВП.
34. ВВП по расходам.
35. ВВП по доходам.
36. Экономические циклы. Причины экономических колебаний.
37. Безработица и ее виды. Определение уровня безработицы.
38. Государственная политика занятости.
39. Инфляция и ее виды.
40. Налоги и их виды. Системы налогообложения.
41. Фискальная политика и встроенные стабилизаторы.
42. Проблемы бюджетно-налоговой политики.
43. Деньги и их функции.
44. Спрос на деньги и его факторы.
45. Предложение денег и роль банковской системы в изменении предложения денег.
46. Центральный банк и его функции.
47. Экономический рост. Факторы экономического роста. Виды экономического роста.

#### **Критерии оценки:**

– «Зачтено» – ставится в случае, когда студент демонстрирует отличное, хорошее или удовлетворительное владение теоретическим материалом, сформированность необходимых практических навыков работы с освоенным материалом; все или большинство предусмотренных программой обучения учебных заданий выполнены, студент ориентируется в пройденном материале, демонстрирует способность к аналитической деятельности и самостоятельность мышления; возможно некоторое затруднение при проведении сравнительного анализа или необходимости дать сравнительную оценку тому или иному явлению.

– «Незачтено» – ставится в случае, когда теоретическое содержание курса не освоено, необходимые практические навыки работы не сформированы, все выполненные учебные задания содержат грубые ошибки, дополнительная самостоятельная работа над материалом курса не приведет к какому-либо значимому повышению качества выполнения учебных заданий.

## **7. УЧЕБНО-МЕТОДИЧЕСКОЕ И ИНФОРМАЦИОННОЕ ОБЕСПЕЧЕНИЯ УЧЕБНОЙ ДИСЦИПЛИНЫ (МОДУЛЯ)**

### **7.1. Основная литература**

1. Бардовский, В. П. Экономика : учебник / В. П. Бардовский, О. В. Рудакова, Е. М. Самородова. - Москва : Форум : ИНФРА-М, 2021. - 672 с. - (Высшее образование: Специалитет). - ISBN 978-5-8199-0917-1. - Текст : электронный. - URL: <https://znanium.com/catalog/product/1178804>

2. Гребнев, Л. С. Экономика : учебник / Л. С. Гребнев. - Москва : Логос, 2020. - 408 с. - (Новая университетская библиотека). - ISBN 978-5-98704-474-2. - Текст : электронный. - URL: <https://znanium.com/catalog/product/1214492>

3. Нуралиев, С. У. Экономика : учебник / С.У. Нуралиев, Д.С. Нуралиева. — 2-е изд., испр. и доп. — Москва : ИНФРА-М, 2021. — 363 с. — (Высшее образование: Бакалавриат). — DOI 10.12737/textbook\_5bd81853316653.78553045. - ISBN 978-5-16-014578-5. - Текст : электронный. - URL: <https://znanium.com/catalog/product/1192241>

4. Океанова, З. К. Экономика : учебник / З.К. Океанова. — Москва : ИНФРА-М, 2019. — 566 с. + Доп. материалы [Электронный ресурс; Режим доступа <http://new.znanium.com>]. — (Высшее образование: Бакалавриат). — [www.dx.doi.org/10.12737/textbook\\_5cb576631f1c89.95308233](http://www.dx.doi.org/10.12737/textbook_5cb576631f1c89.95308233). - ISBN 978-5-16-014706-2. - Текст : электронный. - URL: <https://znanium.com/catalog/product/1000230> (дата обращения: 09.06.2022). – Режим доступа: по подписке.

5. Федотов, В. А. Экономика : учебник / В.А. Федотов, О.В. Комарова. — 4-е изд., перераб. и доп. — Москва : ИНФРА-М, 2022. — 196 с. — (Высшее образование: Бакалавриат). — DOI 10.12737/20782. - ISBN 978-5-16-014892-2. - Текст : электронный. - URL: <https://znanium.com/catalog/product/1760626>

6. Экономика для юристов : учебник для бакалавриата / отв. ред. А. А. Петров. - Москва : Норма : ИНФРА-М, 2019. - 328 с. - ISBN 978-5-00156-013-5. - Текст : электронный. - URL: <https://znanium.com/catalog/product/1032609> (дата обращения: 09.06.2022). – Режим доступа: по подписке.

### **Дополнительная литература**

1. Афанасьева, Н. Д. Экономика : учебное пособие по языку специальности / Н. Д. Афанасьева, Л. А. Лобанова. - 2-е изд. - Санкт-Петербург : Златоуст, 2019. - 96 с. - (Читаем тексты по специальности, вып. 6). - ISBN 978-5-86547-805-8. - Текст : электронный. - URL: <https://znanium.com/catalog/product/1205997>

2. Экономика общественного сектора: Учебник / Р.С. Гринберг, А.Я. Рубинштейн, Р.М. Нуреев; Под ред Белоусовой О.М. - Москва : ИЦ РИОР, НИЦ ИНФРА-М, 2019. - 440 с.:- (Высшее образование: Магистратура). - ISBN 978-5-369-01432-5. - Текст : электронный. - URL: <https://znanium.com/catalog/product/1007970> (дата обращения: 09.06.2022). – Режим доступа: по подписке.

3. Корнейчук, Б. В. Экономика. Деловые игры : учеб. пособие / Б.В. Корнейчук. — Москва : Магистр : ИНФРА-М, 2019. — 208 с. - ISBN 978-5-9776-0366-9. - Текст : электронный. - URL: <https://znanium.com/catalog/product/995396> (дата обращения: 09.06.2022). – Режим доступа: по подписке.

4. Расков, Н. В. Экономика России: проблемы роста и развития : монография / Н.В. Расков. — Москва : ИНФРА-М, 2019. — 186 с. — (Научная мысль). — [www.dx.doi.org/10.12737/3291](http://www.dx.doi.org/10.12737/3291). - ISBN 978-5-16-009559-2. - Текст : электронный. - URL: <https://znanium.com/catalog/product/994362> (дата обращения: 09.06.2022). – Режим доступа: по подписке.

6. Экономика : учебное пособие / под ред. проф. В.А. Умнова и доц. А.М. Белоновской. — Москва : ИНФРА-М, 2021. — 180 с. - ISBN 978-5-16-109994-0. - Текст : электронный. - URL: <https://znanium.com/catalog/product/1855583>

### 7.3. Программное обеспечение

1. Microsoft Windows 10 Home.
2. Microsoft Office 2010 (Договор-оферта № Tr017922 от 06 апреля 2011 года).
3. Консультант Плюс (Договор б/н от 29 января 2015 года).
4. Zoom.

### 7.4. Электронные ресурсы

Официальные сайты	
Росстат	<a href="http://www.gks.ru/">http://www.gks.ru/</a>
Банк России	<a href="http://www.cbr.ru/">http://www.cbr.ru/</a>
Росбизнесконсалтинг	<a href="http://www.rbc.ru/">http://www.rbc.ru/</a>
Центра макроэкономического анализа и краткосрочного прогнозирования	<a href="http://www.forecast.ru/mainframe.asp">http://www.forecast.ru/mainframe.asp</a>
Базы данных, информационно-поисковые системы	
общие информационные, справочные и поисковые системы «Консультант Плюс», «Гарант»;	
«ScienceDirect», «EconLit» профессиональные поисковые системы	
<b>EBSCO</b> – Универсальная база данных зарубежных полнотекстовых научных журналов по всем областям знаний.	<a href="http://search.epnet.com">http://search.epnet.com</a>
<b>"EmeraldManagementExtra 111" (EMX111)</b> - база данных по экономическим наукам, включает 111 полнотекстовых журналов издательства Emerald по менеджменту и смежным дисциплинам.	<a href="http://www.emeraldinsight.com/ft">www.emeraldinsight.com/ft</a>
<b>ProQuest: ABI /InformGlobal</b> - полнотекстовая база данных по бизнесу, менеджменту и экономике.	<a href="http://proquest.umi.com/login">http://proquest.umi.com/login</a>
Университетская информационная система «Россия»: МГУ, Научно-исследовательский вычислительный центр МГУ, Центр информационных исследований	<a href="http://uisrussia.msu.ru">http://uisrussia.msu.ru</a>
Электронная библиотека Издательского дома «Гребенников»	<a href="http://grebennicon.ru">http://grebennicon.ru</a>
Электронно-библиотечная система Юрайт	<a href="https://biblio-online.ru/">https://biblio-online.ru/</a>
Электронно-библиотечная система Znanium.com	<a href="https://new.znanium.com/">https://new.znanium.com/</a>

### 7.5. Методические указания и материалы по видам занятий

Положение о рабочих программах учебных дисциплин (модулей), разработанных в соответствии с актуализированными федеральными государственными образовательными стандартами высшего образования (ФГОС ВО 3++).

## 8. МАТЕРИАЛЬНО-ТЕХНИЧЕСКОЕ ОБЕСПЕЧЕНИЕ УЧЕБНОЙ ДИСЦИПЛИНЫ

№ п/п	Наименование оборудованных учебных кабинетов, лабораторий	Перечень оборудования и технических средств обучения
1	Аудитория №402	<p>11 компьютеров Системный блок 1: Процессор Intel(R) Core(TM) i5-4570 CPU @ 3.20GHz 8192 ОЗУ HDD Объем: 500 ГБ Монитор Benq G922HDA- 22 дюйма Системный блок 2: Процессор Intel(R) Core(TM) i5-4170 CPU @ 3.70GHz 4096 МБ ОЗУ; HDD Объем: 500 ГБ Монитор DELL 178FP Системный блок 3: Процессор Intel(R) Core(TM) i3-6100 CPU @ 3.70GHz 4096 МБ ОЗУ; SSD Объем: 120 ГБ Монитор Samsung 940NW Акустическая система 2.0 Интерактивная доска Smart Board Проектор Epson EH-TW535W</p>
2	Аудитория №403	<p>Системный блок: Процессор Intel® Pentium®Dual-Core E2180 2048 ОЗУ; 320 HDD Монитор АОС 2470W Проектор Epson EH-TW5300 с акустической системой</p>
3	Аудитория №405	<p>Системный блок: Процессор Intel® Pentium®Dual-Core E2180 2048 ОЗУ; 320 HDD Монитор АОС 2470W Проектор Epson EH-TW5300 с акустической системой</p>
4	Аудитория №302	<p>11 компьютеров Системный блок: Процессор Intel(R) Core(TM) i3-2100 CPU @ 3.10GHz 4096 МБ ОЗУ; HDD Объем: 320 ГБ Монитор Acer P206HL - 20 дюймов Акустическая система Sven Интерактивная доска Smart Board Проектор Epson EH-TW535W</p>
5	Аудитория №303	<p>Системный блок: Процессор Intel® Pentium®Dual-Core E5200 2048 ОЗУ; 320 HDD Монитор Samsung SyncMaster 940NW Акустическая система Sven Проектор Nec M260W</p>



6	Аудитория №305	<p>Системный блок:  Процессор Intel® Core™2 Duo E8500  2048 ОЗУ; 250 HDD  Монитор Samsung SyncMaster 940NW  Акустическая система Sven  Проектор Nec M260W</p>
7	Аудитория №306	<p>12 компьютеров  Системный блок:  Процессор Intel(R) Core(TM) i5-2400 CPU @  3.10GHz  8192 ОЗУ; HDD Объем: 500 ГБ  Монитор DELL EX231W - 24 дюйма  Интерактивная доска Elite Panaboard UB-T880W с  акустической системой  Проектор Epson EB-440W</p>
8	Аудитория №308	<p>Системный блок:  Процессор Intel(R) Core(TM) i5-2400 CPU @  3.10GHz; 8192 ОЗУ  HDD Объем: 500 ГБ  Монитор DELL EX231W - 24 дюйма  Интерактивная доска Elite Panaboard UB-T880W с  акустической системой  Проектор Epson EB-440W</p>
9	Аудитория №109	<p>11 компьютеров  Системный блок:  Процессор Intel(R) Core(TM) i5-6400 CPU @  2.70GHz  4096 МБ ОЗУ  SSD Объем: 120 ГБ  Монитор Philips PHL 243V5 - 24 дюйма  Акустическая система Sven  Интерактивная доска Smart Board  Проектор Epson EH-TW535W</p>
10	Аудитории № 309, 310, 311, 410, 411	<p>Проектор переносной Epson EB-5350 (1080p)– 1 шт.  Экран переносной Digis 180x180 – 1 шт.  Ноутбук HP ProBook 640 G3 (Intel Core i5 7200U, 4gb RAM, 250 SSD) – 1 шт.</p>

### ЛИСТ РЕГИСТРАЦИИ ИЗМЕНЕНИЙ

№ п/п	Содержание изменения	Измененные пункты	Решение Учебно-методического совета