

Федеральное государственное бюджетное образовательное учреждение  
инклюзивного высшего образования  
«Московский государственный гуманитарно-экономический университет»  
Кафедра **Адаптивной физической культуры**

УТВЕРЖДАЮ

И.о. проректора по учебно-  
методической работе

Хакимов Р.М.



«30» августа 2021 г.

**РАБОЧАЯ ПРОГРАММА ДИСЦИПЛИНЫ**

**ФИЗИЧЕСКАЯ КУЛЬТУРА И СПОРТ**

образовательная программа направления подготовки

**45.05.01 Перевод и переводоведение**

шифр, наименование

**Профиль подготовки**

**Лингвистическое обеспечение межгосударственных отношений**

Квалификация (степень) выпускника: Специалист

Форма обучения: очная

Курс 1-2 семестр 1-4

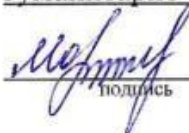
Москва

2021

Рабочая программа составлена на основании федерального государственного образовательного стандарта высшего образования направления (специальности) 45.05.01 «Перевод и переводоведение», утвержденного приказом Министерства науки и высшего образования РФ № 989 от 12 августа 2020 года. Зарегистрировано в Минюсте РФ 27 августа 2020 года № 59501.


Составители рабочей программы: ФГБОУИ ВО «Московский государственный гуманитарно - экономический университет», доцент кафедры АФК

место работы, занимаемая должность

 Е.В.Морозова 24.08 2021 г  
подпись Ф.И.О. Дата

Рецензент: \_\_\_\_\_

место работы, занимаемая должность

 Руденко И.Л. 27.августа 2021 г  
подпись Ф.И.О. Дата

Рабочая программа утверждена на заседании кафедры адаптивной физической культуры

(протокол № 1 от « 27 » августа 2021 г.)

И.О. И.О. Заведующий кафедрой АФК  
« 27 » августа 2021 г.    
(дата) (подпись) (Ф.И.О.)


СОГЛАСОВАНО

Начальник учебно-методического управления

«30» августа 2021 г.  И.Г. Дмитриева

СОГЛАСОВАНО

И.о. декана факультета иностранных языков

«30» августа 2021 г.  И.Л. Руденко

СОГЛАСОВАНО

Заведующий библиотекой

«30» августа 2021 г.  В.А. Ахтырская

РАССМОТРЕНО  
ОДОБРЕНО И  
УЧЕБНО - МЕТОДИЧЕСКИМ  
СОВЕТОМ ФАКУЛЬТЕТА  
И.О. И.О. И.О. И.О. И.О. И.О.  
Пр. № 01-51-08 ... 2021 г.

# 1. ОРГАНИЗАЦИОННО-МЕТОДИЧЕСКИЙ РАЗДЕЛ

## 1.1. Цели и задачи освоения учебной дисциплины (модуля)

**Цель:** формирование у обучающихся:

- физической культуры личности и способности направленного использования разнообразных средств физической культуры, спорта и туризма для сохранения и укрепления здоровья, психофизической подготовки и самоподготовки к будущей профессиональной деятельности.

**Задачи:**

- понимание социальной роли физической культуры в развитии личности и подготовке ее к профессиональной деятельности;

- знание научно-биологических и практических основ физической культуры и здорового образа жизни;

- формирование мотивационно-ценностного отношения к физической культуре, установке на здоровый стиль жизни, физическое совершенствование и самовоспитание, потребности в регулярных занятиях физическими упражнениями и спортом;

- овладение системой практических умений и навыков, обеспечивающих сохранение и укрепление здоровья, психическое благополучие, развитие и совершенствование психофизических способностей, качеств и свойств личности, самоопределение в физической культуре;

- обеспечение общей и профессионально-прикладной физической подготовленности, определяющей психофизическую готовность студента к будущей профессии;

- приобретение опыта творческого использования физкультурно-спортивной деятельности для достижения жизненных и профессиональных целей.

**Цель:** у обучающихся с инвалидностью и ограниченными возможностями здоровья:

- максимально возможное развитие жизнеспособности человека, имеющего устойчивые отклонения в состоянии здоровья, за счет обеспечения оптимального режима функционирования отпущенных природой и имеющихся в наличии (оставшихся в процессе жизни) его телесно-двигательных характеристик и духовных сил, их гармонизации для максимальной самореализации в качестве социально и индивидуально значимого субъекта.

**Задачи:**

- понимание социальной роли адаптивной физической культуры в развитии личности студента;

- значение научно-биологических и практических основ адаптивной физической культуры и здорового образа жизни;

- формирование мотивационно-ценностного отношения к адаптивной физической культуре, установки на здоровый стиль жизни, физическое самосовершенствование и самовоспитание, потребности в регулярных занятиях физическими упражнениями и спортом;

- овладение системой практических умений и навыков, обеспечивающих сохранение и укрепление здоровья, психическое благополучие, развитие и совершенствование психофизических способностей, качеств и свойств личности, самоопределение в адаптивной физической культуре;
- приобретение опыта творческого использования физкультурно-спортивной деятельности для достижения жизненных и профессиональных целей.

### **1.2. Место дисциплины (модуля) в структуре образовательной программы направления подготовки**

Учебная дисциплина «Физическая культура и спорт» относится к части, формируемой участниками образовательных отношений блока 1.

Изучение учебной дисциплины «Физическая культура и спорт» базируется на знаниях, умениях и навыках, полученных обучающимися при изучении предшествующих курсов школьная программа по физической культуре. Изучение учебной дисциплины «Физическая культура и спорт» необходимо для освоения таких дисциплин, как «Элективные курсы по физической культуре и спорту».

Изучение учебной дисциплины «Физическая культура и спорт» необходимы для освоения таких дисциплин как: «Элективные курсы по физической культуре и спорту».

Дисциплина изучается на 1-2 курсах, в 1-4 семестрах.

### **1.3. Требования к результатам освоения учебной дисциплины (модуля)**

Процесс освоения учебной дисциплины направлен на формирование у обучающихся следующих компетенций:

Универсальные (УК) – в соответствии с ФГОС 3++.

Код компетенции	Содержание компетенции	Индикаторы достижения компетенции
УК-7	Способен поддерживать должный уровень физической подготовленности для обеспечения полноценной социальной и профессиональной деятельности	<p>УК-7.1 знать:</p> <ul style="list-style-type: none"> <li>• виды физических упражнений;</li> <li>• научно-практические основы физической культуры и здорового образа и стиля жизни</li> </ul> <p>УК-7.2 уметь:</p> <ul style="list-style-type: none"> <li>• применять на практике разнообразные средства физической культуры, спорта и туризма для сохранения и укрепления здоровья, психофизической подготовки и самоподготовки к будущей жизни и профессиональной деятельности;</li> <li>• использовать творчески средства и методы физического воспитания для профессионально-личностного развития, физического самосовершенствования, формирования здорового образа и стиля жизни</li> </ul> <p>УК-7.3 владеть:</p> <ul style="list-style-type: none"> <li>• средствами и методами укрепления</li> </ul>

		индивидуального здоровья, физического самосовершенствования
--	--	--

## 2. СТРУКТУРА И СОДЕРЖАНИЕ УЧЕБНОЙ ДИСЦИПЛИНЫ (МОДУЛЯ)

### 2.1. Объем учебной дисциплины (модуля)

Объем дисциплины «Физическая культура и спорт» составляет 2 зачетные единицы/72 часа.

Вид учебной работы	Всего, часов			Очная форма	
				Курс, часов	
	Очная форма	Очно-заочная форма	Заочная форма	1	2
Аудиторная работа обучающихся с преподавателем (по видам учебных занятий), всего в том числе:	72			36	36
Лекции					
Практические занятия	72			36	36
Лабораторные занятия					
Самостоятельная работа обучающихся					
Промежуточная аттестация (подготовка и сдача),					
Всего:					
Контрольная работа					
Курсовая работа					
Зачет					
Экзамен					
Итого: Общая трудоемкость учебной дисциплины(в часах, зачетных единицах)	<b>72 часа (2зе)</b>				

### 2.2. Содержание разделов учебной дисциплины (модуля)

№ п/п	Наименование раздела (темы)	Содержание раздела (тематика занятий)	Формируемые компетенции (индекс)
1 раздел	Общая физическая подготовка (ОФП)	Общеразвивающие упражнения (ОРУ). Упражнения для воспитания силы, выносливости, быстроты, ловкости, гибкости.	УК-7

Студенты с ОВЗ (ПОДА)

№ п/п	Наименование раздела (темы)	Содержание раздела (тематика занятий)	Формируемые компетенции (индекс)
1 раздел	Общая физическая подготовка (ОФП)	Общеразвивающие упражнения (ОРУ). Упражнения для воспитания силы, выносливости, быстроты, ловкости, гибкости.	УК-7

2.3. Разделы дисциплин и виды занятий

Очная форма обучения

Студенты основной группы здоровья

№ п/п	Наименование темы	Аудиторная работа		Внеауд. работа	Объем в часах
		Л	ПЗ/ЛР	СР	Всего
		в том числе, ЛПП	в том числе, ПЗПП/ЛРПП	в том числе, СРПП	в том числе, ПП
1	Общая физическая подготовка	-	72	-	72
			0	-	0
	<i>Итого:</i>	-	<b>72</b>	-	72
	<i>Всего:</i>	-	<b>72</b>	-	72

Студенты с ОВЗ (ПОДА)

№ п/п	Наименование темы	Аудиторная работа		Внеауд. работа	Объем в часах
		Л	ПЗ/ЛР	СР	Всего
		в том числе, ЛПП	в том числе, ПЗПП/ЛРПП	в том числе, СРПП	в том числе, ПП
1	Общая физическая подготовка	-	72	-	72
			0	-	0
	<i>Итого:</i>	-	<b>72</b>	-	72
	<i>Всего:</i>	-	<b>72</b>	-	72

2.4. Планы теоретических (лекционных) занятий

Не предусмотрено учебным планом.

2.5. Планы практических (семинарских) занятий

Очная форма обучения

Студенты основной группы здоровья

№ темы	Наименование тем практических (семинарских) занятий	Кол-во часов в 1 - м семестре по видам работы	
		ПЗ	в том числе, ПЗПП
<b>1 семестр</b>			
	<b>ПРАКТИЧЕСКИЙ РАЗДЕЛ</b>	18	0
1.	ОФП: Основы техники безопасности на занятиях ФК	2	0
	Упражнения для развития силы и гибкости	2	0
	Упражнения для развития мышц спины и пресса	2	0
	Упражнения для укрепления верхнего плечевого пояса	2	0
	Упражнения для воспитания скоростно-силовых качеств	2	0
	Упражнения с набивными мячами	2	0
	Статические упражнения	2	0
	Упражнения для развития силы и скорости ног	2	0
	Сдача контрольных нормативов	2	0
	<i>Итого:</i>	18	0
<b>2 семестр</b>			
	<b>ПРАКТИЧЕСКИЙ РАЗДЕЛ</b>		
1.	ОФП: Основы техники безопасности на занятиях ФК	2	0
	Упражнения для развития силы и гибкости	2	0
	Упражнения для развития мышц спины и пресса	2	0
	Упражнения для укрепления верхнего плечевого пояса	2	0
	Упражнения для воспитания скоростно-силовых качеств	2	0
	Упражнения с набивными мячами	2	0
	Статические упражнения	2	0
	Упражнения для развития силы и скорости ног	2	0
	Сдача контрольных нормативов	2	0
	<i>Итого:</i>	18	0
<b>3 семестр</b>			
	<b>ПРАКТИЧЕСКИЙ РАЗДЕЛ</b>		
1.	ОФП: Основы техники безопасности на занятиях ФК	2	0
	Упражнения для развития силы и гибкости	2	0
	Упражнения для развития мышц спины и пресса	2	0
	Упражнения для укрепления верхнего плечевого пояса	2	0
	Упражнения для воспитания скоростно-силовых качеств	2	0
	Упражнения с набивными мячами	2	0
	Статические упражнения	2	0
	Упражнения для развития силы и скорости ног	2	0
	Сдача контрольных нормативов	2	0
	<i>Итого:</i>	18	0
<b>4 семестр</b>			
	<b>ПРАКТИЧЕСКИЙ РАЗДЕЛ</b>		
	ОФП: Основы техники безопасности на занятиях ФК	2	0
	Упражнения для развития силы и гибкости	2	0
	Упражнения для развития мышц спины и пресса	2	0
	Упражнения для укрепления верхнего плечевого пояса	2	0
	Упражнения для воспитания скоростно-силовых качеств	2	0
	Упражнения с набивными мячами	2	0
	Статические упражнения	2	0
	Упражнения для развития силы и скорости ног	2	0
	Сдача контрольных нормативов	2	0
	<i>Итого:</i>	18	0
	<i>Всего аудиторных часов:</i>	<b>72</b>	<b>0</b>

## Студенты с ОВЗ (ПОДА)

№ темы	Наименование тем практических (семинарских) занятий	Кол-во часов в 1 - м семестре по видам работы	
		ПЗ	в том числе, ПЗПП
<b>1 семестр</b>			
<b>ПРАКТИЧЕСКИЙ РАЗДЕЛ</b>		18	0
1.	ОФП: Основы техники безопасности на занятиях АФК	2	0
	ОРУ для развития координационных способностей. Упражнения для формирования правильной осанки	2	0
	Упражнения для развития мышц рук. Развитие силовых способностей.	2	0
	Упражнения на развитие общей выносливости. Упражнения на развитие и укрепление мышц спины.	2	0
	Упражнения на развитие гибкости. Упражнения на развитие равновесия	2	0
	Упражнения для развития подвижности во всех отделах позвоночника	2	0
	Упражнения для развития мышц спины и брюшного пресса	2	0
	Развитие скоростно-силовых качеств. Эстафеты.	2	0
	Подвижные игры и упражнения с элементами дыхательной гимнастики	2	0
	<i>Итого:</i>	18	0
<b>2 семестр</b>			
<b>ПРАКТИЧЕСКИЙ РАЗДЕЛ</b>			
1.	ОФП: Основы техники безопасности на занятиях АФК	2	0
	ОРУ для развития координационных способностей. Упражнения для формирования правильной осанки	2	0
	Упражнения для развития мышц рук. Развитие силовых способностей.	2	0
	Упражнения на развитие общей выносливости. Упражнения на развитие и укрепление мышц спины.	2	0
	Упражнения на развитие гибкости. Упражнения на развитие равновесия	2	0
	Упражнения для развития подвижности во всех отделах позвоночника	2	0
	Упражнения для развития мышц спины и брюшного пресса	2	0
	Развитие скоростно-силовых качеств. Эстафеты.	2	0
	Подвижные игры и упражнения с элементами дыхательной гимнастики	2	0
	<i>Итого:</i>	18	0
<b>3 семестр</b>			
<b>ПРАКТИЧЕСКИЙ РАЗДЕЛ</b>			
1.	ОФП: Основы техники безопасности на занятиях АФК	2	0
	ОРУ для развития координационных способностей. Упражнения для формирования правильной осанки	2	0
	Упражнения для развития мышц рук. Развитие силовых способностей.	2	0
	Упражнения на развитие общей выносливости. Упражнения на развитие и укрепление мышц спины.	2	0
	Упражнения на развитие гибкости. Упражнения на развитие равновесия	2	0
	Упражнения для развития подвижности во всех отделах позвоночника	2	0
	Упражнения для развития мышц спины и брюшного пресса	2	0
	Развитие скоростно-силовых качеств. Эстафеты.	2	0
	Подвижные игры и упражнения с элементами дыхательной гимнастики	2	0



	<i>Итого:</i>	18	0
<b>4 семестр</b>			
<b>ПРАКТИЧЕСКИЙ РАЗДЕЛ</b>			
	ОФП: Основы техники безопасности на занятиях АФК	2	0
	ОРУ для развития координационных способностей. Упражнения для формирования правильной осанки	2	0
	Упражнения для развития мышц рук. Развитие силовых способностей.	2	0
	Упражнения на развитие общей выносливости. Упражнения на развитие и укрепление мышц спины.	2	0
	Упражнения на развитие гибкости. Упражнения на развитие равновесия	2	0
	Упражнения для развития подвижности во всех отделах позвоночника	2	0
	Упражнения для развития мышц спины и брюшного пресса	2	0
	Развитие скоростно-силовых качеств. Эстафеты.	2	0
	Подвижные игры и упражнения с элементами дыхательной гимнастики	2	0
	<i>Итого:</i>	18	0
	<i>Всего аудиторных часов:</i>	<b>72</b>	<b>0</b>

## 2.6. Планы самостоятельной работы обучающегося по дисциплине (модулю)

Не предусмотрено учебным планом.

### 3. ОСОБЕННОСТИ ОБУЧЕНИЯ ИНВАЛИДОВ И ЛИЦ С ОВЗ

В специальной группе занимаются студенты, имеющие нарушения в состоянии здоровья постоянного или временного характера, требующие ограничения физической нагрузки и определённого, соответствующего двигательным возможностям подбора физических упражнений. Специальная медицинская группа делится на две подгруппы: «А» и «Б».

В подгруппу «А» включаются студенты, имеющие III группу инвалидности, а также после инфекционных заболеваний, операций и травм по рекомендации врача.

Студенты, занимающиеся в подгруппе «А» подлежат промежуточной аттестации и поэтому занимаются в полном объёме по разработанной учебной программе с учётом индивидуальных показаний и противопоказаний выполнения отдельных физических упражнений.

Подгруппа «А», в свою очередь, делится на две подгруппы «А1» и «А2». В подгруппу «А1» включаются студенты, которым показана активная двигательная деятельность (бег, прыжки, подвижные и спортивные игры). Этой категории обучающихся разрешается заниматься физической культурой по программе дня основной группы с учетом некоторых ограничений в объеме и интенсивности физических нагрузок (в том числе временных).

В подгруппу «А2» включаются студенты, которым по состоянию здоровья противопоказана активная двигательная деятельность по данной программе. На занятиях АФК выполняют комплексы упражнений лечебной, коррекционной направленности.

В подгруппу «Б» включаются студенты, имеющие I и II группы инвалидности. Студенты, занимающиеся в подгруппе «Б» имеют тяжёлые формы физических нарушений опорно-двигательного аппарата. На занятиях АФК выполняют комплексы упражнений лечебной, коррекционной направленности.

Студенты специальных групп, освобождённые врачом от практических занятий, пишут

рефераты, связанные с особенностями использования средств физической культуры при индивидуальных нарушениях в состоянии здоровья.

Из медицинской практики известно, что студенты с ПОДА имеют сопутствующие заболевания терапевтического характера, поэтому формы организации и методика проведения занятий адаптивной физической культурой должны быть направлены не только на коррекцию опорно-двигательного аппарата, но и на укрепление кардиореспираторной системы, повышению адаптационных резервов организма и эмоциональной устойчивости.

В основу программы по адаптивной физической культуре положен комплексный системный подход использования средств, форм и методов физического образования как наиболее эффективного педагогического процесса, направленного на коррекцию физических и психических нарушений у студентов с ПОДА.

Образовательный раздел программы предусматривает:

- приобретение знаний в области культуры здоровья,
- здорового образа жизни,
- культуры питания,
- методики развития двигательных качеств,
- самоконтролю и нетрадиционным методам оздоровления,
- содействие гармоничному физическому развитию,
- обучение правильной биомеханике движений ходьбы,
  - формирование знаний о личной гигиене, режиме дня, влиянии физических упражнений на состояние здоровья,
- выработка представлений об основных видах спорта,
  - приобщение к самостоятельным занятиям физическими упражнениями.

Оздоровительная направленность средств адаптивного физического воспитания предусматривает:

- повышение защитных сил организма к воздействию неблагоприятных факторов внешней среды,
- укреплению сердечно-сосудистой, кардиореспираторной и иммунной систем организма,
- укрепление мышц, способствующих удержанию позвоночника и мышц двигательного аппарата,
- развитие сенсомоторного потенциала и двигательных функций.

Принцип оздоровительной направленности обязывает организовывать физическое воспитание так, чтобы оно выполняло и профилактическую, и развивающие функции. Реабилитация направлена на обеспечение нервно-психической разгрузки, расширение резервных возможностей организма, повышение адаптационных возможностей

с помощью внедрения в учебный процесс специальных упражнений:

- «стретч» для растяжения отдельных групп мышц;
- суставная и дыхательная гимнастика;
- применение специальных видов тренажеров и психомышечной тренировки;
  - сознательное управление произвольным тонусом мышц и психоэмоциональным состоянием.

Воспитательная направленность заключается в воспитании средствами адаптивной физической культуры смелости, решительности, настойчивости в проявлении физических качеств, умение формировать осанку, правил поведения в критических ситуациях, связанных с осложнением заболевания.

Формы проведения практических занятий различны по организации и методическому обеспечению. Включают в себя все многообразие средств и методов физкультурного воспитания:

- занятия с использованием общеразвивающих упражнений;
- занятия с использованием тренажерных устройств и приспособлений;
- занятия с применением силовых упражнений с различными видами отягощения.

#### **4. ОБРАЗОВАТЕЛЬНЫЕ ТЕХНОЛОГИИ**

Интерактивные образовательные технологии, используемые в аудиторных занятиях: игровые и групповые технологии (технологии игры в группе), соревновательные технологии, технология уровневой дифференциации, индивидуализация обучения, информационно-коммуникационная технология.

Семестр	Вид занятия (Л, ПР)	Используемые интерактивные образовательные технологии	Количество часов
1.	ПР	Работа в парах, группах	18
2.	ПР	Работа в парах, группах	18
3.	ПР	Работа в парах, группах	18
4.	ПР	Работа в парах, группах	18
Итого:			72

#### **5. ОЦЕНОЧНЫЕ СРЕДСТВА ДЛЯ ТЕКУЩЕГО КОНТРОЛЯ УСПЕВАЕМОСТИ И ПРОМЕЖУТОЧНОЙ АТТЕСТАЦИИ**

##### **6.1. Организация входного, текущего и промежуточного контроля обучения**

Входной контроль осуществляется на первых занятиях при помощи обязательных тестов оценивающих уровень физического развития.

Текущий контроль – тестирование для оценки технической подготовленности.

Студенты с 1-ой и 2-ой группой инвалидности нормативы не сдают. Студенты, временно освобожденные от практических занятий по состоянию здоровья, оцениваются по результатам тематических рефератов.

Промежуточный контроль – зачет, который состоит из тестирования технической подготовки по разделам текущего семестра.

##### **6.2. Темы рефератов для студентов временно освобождённых от практических занятий.**

1. 1. Физическая культура и спорт в высшем учебном заведении.
2. Средства физической культуры.
3. Понятие о суставах, связках и сухожилиях. Представление об опорно-двигательном аппарате.
4. Представление о мышечной системе. Строение мышечной ткани.
5. Представление о дыхательной и пищеварительной системе.
6. Организация сна.
7. Организация режима питания.

8. Личная гигиена и закаливание.
9. Профилактика вредных привычек.
10. Понятие об утомлении при физической и умственной деятельности.
11. Гипокинезия и гиподинамия.
12. Последовательность обучения физическим упражнениям.
13. Зоны интенсивности нагрузок по частоте сердечных сокращений (ЧСС).
14. Формы занятий физическими упражнениями.
15. Построение и структура учебно-тренировочного занятия.
16. Общая и моторная плотность занятия.
17. Формы самостоятельных занятий.
18. Комплекс упражнений с эластичной лентой.
19. Основы медицинских знаний и здорового образа жизни.
20. Комплекс упражнений с набивным мячом.
21. Комплекс упражнений с бодибаром.
22. Комплекс упражнений с фитболом.
23. Комплекс упражнений с гимнастической палкой.

**6.3. Курсовая работа** - не предусмотрена учебным планом.

**6.4. Вопросы к зачету** - не предусмотрены учебным планом.

**6.5. Вопросы к экзамену** – не предусмотрены учебным планом

#### **6.6. Контроль освоения компетенций**

Студенты основной группы здоровья

<b>Вид контроля</b>	<b>Контролируемые темы (разделы)</b>	<b>Компетенции, компоненты которых контролируются</b>
Сдача нормативов	1	УК-7

Студенты с ОВЗ (ПОДА)

<b>Вид контроля</b>	<b>Контролируемые темы (разделы)</b>	<b>Компетенции, компоненты которых контролируются</b>
Сдача нормативов	1	УК-7

## **7. УЧЕБНО-МЕТОДИЧЕСКОЕ И ИНФОРМАЦИОННОЕ ОБЕСПЕЧЕНИЯ УЧЕБНОЙ ДИСЦИПЛИНЫ (МОДУЛЯ)**

### **7.1. Основная литература-**

1. Зульфугарзаде, Т.Э. Правовые основы физической культуры и спорта : учебное пособие / Т. Э. Зульфугарзаде. — Москва : ИНФРА-М, 2021. — 140 с. — (Высшее образование: Бакалавриат). - ISBN 978-5-16-012700-2. - Текст : электронный. - URL: <https://znanium.com/catalog/product/1162558>
2. Каткова, А.М. Физическая культура и спорт : учебное наглядное пособие / А.М. Каткова, А.И. Храмцова. - Москва : МПГУ, 2018. - 64 с. - ISBN 978-5-4263-0617-2. - Текст : электронный. - URL: <https://new.znanium.com/catalog/product/1020559>
3. Физиология физкультурно-оздоровительной деятельности : учебник / Л.К. Караулова. — Москва : ИНФРА-М, 2017. — 336 с. — (Высшее образование: Бакалавриат). — [www.dx.doi.org/10.12737/23930](http://www.dx.doi.org/10.12737/23930). - Текст: электронный. - URL: <https://new.znanium.com/catalog/product/567347>

## **7.2. Дополнительная литература**

1. Мониторинг с элементами спортивной метрологии при занятиях физической культурой и спортом: Учебное пособие / Вериго Л.И., Выshedко А.М., Данилова Е.Н. - Краснояр.:СФУ, 2016. - 224 с.: ISBN 978-5-7638-3560-1. - Текст : электронный. - URL: <https://new.znanium.com/catalog/product/978650>
2. Использование фитнес технологий в системе физического воспитания студентов вуза [Электронный ресурс]: учебно-методическое пособие / Збаразская Екатерина Витальевна ; МГГЭУ. - М. : МГГЭУ, 2016. - 96 с. - ISBN 978-5-9799-0080-3. URL: <http://portal.mgsi.ru/upload/iblock/94c/jeydy%20slmihaowna.pdf>

## **7.3. Программное обеспечение**

Не используется.

## **7.4. Электронные ресурсы**

1. <https://new.znanium.com/> – электронная библиотека «Знаниум»
2. <https://biblio-online.ru/> – электронная библиотека «Юрайт»
3. <https://otherreferats.allbest.ru/> – «Allbest»
4. <http://edu.glavsprav.ru/msk/> – «ГлавСправ»
5. <http://www.fizkult-ura.ru/> -«Физическая культура Будущего»

## **7.5. Методические указания и материалы по видам занятий**

*Методические указания для подготовки к практическим занятиям.*

Практические занятия - основная форма контактной работы обучающихся. Целью практических занятий является углубленное изучение учебной дисциплины, понимание социальной роли адаптивной физической культуры в развитии личности студента, формирование самостоятельного формирования мотивационно-ценностного отношения к физической культуре, установке на здоровый стиль жизни, физическое совершенствование и самовоспитание, потребности в регулярных занятиях физическими упражнениями и спортом, овладение системой практических умений и навыков, обеспечивающих сохранение и укрепление здоровья, психическое благополучие, развитие и совершенствование психофизических способностей, качеств и свойств личности, самоопределение в физической культуре.

В ходе практических занятий происходит формирование навыков выполнения упражнений для развития силы и гибкости, мышц спины и пресса, упражнений для укрепления верхнего плечевого пояса, упражнений для воспитания скоростно-силовых качеств, упражнений с набивными мячами, статистических упражнений, упражнений для развития силы и скорости ног.

В ходе практических занятий студентов с ОВЗ (ПОДА) происходит формирование навыков выполнения упражнений для развития координационных способностей, для формирования правильной осанки, упражнений для развития мышц рук, развития силовых способностей, упражнений на развитие общей выносливости, упражнений на развитие и укрепление мышц спины, упражнений на развитие гибкости, упражнений на развитие равновесия, упражнений для развития подвижности во всех отделах позвоночника, упражнений для развития мышц спины и брюшного пресса, упражнений скоростно-силовых качеств.

Алгоритм подготовки к практическим занятиям:

- ознакомиться с основами техники безопасности на занятиях ФК и АФК;
- ознакомиться с рекомендуемой основной и дополнительной литературой;

- после изучения теории, перейти к закреплению полученных знаний посредством выполнения практических упражнений.

Основные этапы работы на занятии: Построение. Приветствие. Сообщение задач занятия. Отметка присутствующих в журнале. Ходьба: обычная, на пятках, на носках, с высоким подниманием бедра, приседания. Бег-ходьба-бег. Общеразвивающие упражнения. Специальные беговые упражнения. Обучение технике выполнения высокого старта. Комплекс беговых упражнений на развитие скоростных способностей: - повторное пробегание коротких отрезков с ускорением. Комплекс специальных подготовительных упражнений для обучения технике спортивных игр (волейбола, баскетбола, бадминтона). Учебные игры (волейбол, баскетбол, бадминтон). Комплекс упражнений для восстановления дыхания.

*Методические рекомендации по подготовке рефератов для студентов временно освобождённых от практических занятий.*

Первичные навыки научно-исследовательской работы должны приобретаться студентами при написании рефератов по специальной тематике.

Цель: научить студентов связывать теорию с практикой, пользоваться литературой, статистическими данными, привить умение популярно излагать сложные вопросы.

Рефераты составляются в соответствии с указанными темами. Выполнение рефератов предусмотрено на листах формата А 4. Они сдаются на проверку преподавателю в соответствии с указанным графиком.

Требования к работе. Реферативная работа должна выявить знания студентов по дисциплине «Физическая культура и спорт». В работе должно проявиться умение работать с литературой. Студент обязан изучить и использовать в своей работе не менее 2–3 книг и 1–2 периодических источника литературы.

Оформление реферата:

1. Реферат должен иметь следующую структуру: а) план; б) изложение основного содержания темы; в) список использованной литературы.

2. Общий объём – 5–7 с. основного текста.

3. Перед написанием должен быть составлен план работы, который обычно включает 2–3 вопроса. План не следует излишне детализировать, в нём перечисляются основные, центральные вопросы темы.

4. В процессе написания работы студент имеет право обратиться за консультацией к преподавателю кафедры.

5. В основной части работы большое внимание следует уделить глубокому теоретическому освещению основных вопросов темы, правильно увязать теоретические положения с практикой, конкретным фактическим и цифровым материалом.

6. В реферате обязательно отражается использованная литература, которая является завершающей частью работы.

7. Особое внимание следует уделить оформлению. На титульном листе необходимо указать название вуза, название кафедры, тему, группу, свою фамилию и инициалы, фамилию преподавателя. На следующем листе приводится план работы.

8. При защите реферата выставляется дифференцированная оценка.

9. Реферат, не соответствующий требованиям, предъявляемым к данному виду работы, возвращается на доработку.

Качество реферата оценивается по тому, насколько полно раскрыто содержание темы, использованы первоисточники, логичное и последовательное изложение. Оценивается и правильность подбора основной и дополнительной литературы (ссылки по правилам: фамилии и инициалы авторов, название книги, место издания, издательство, год издания, страница).

Реферат должен отражать точку зрения автора на данную проблему.

### Зачет

Промежуточная аттестация по дисциплине «Физическая культура и спорт» в 4 семестре проходит в виде зачета. Зачет может быть выставлен автоматически, по результатам текущих контролей и достижений, продемонстрированных студентом на

практических занятиях.

Зачет состоит из тестирования технической подготовки по разделам текущего семестра. Состав испытания определяется преподавателем самостоятельно исходя из уровня подготовки студента, продемонстрированного на текущей аттестации и практических занятиях.

Оценка «зачтено» ставится в случае: если продемонстрировано усвоение основного содержания учебного материала; выполнения контрольных нормативов по программе кафедры адаптивного физического воспитания.

Оценка «Не зачтено» ставится, если: основное содержание учебного материала не раскрыто; допущены грубые ошибки при выполнении или не сданы контрольные нормативы

## 8. МАТЕРИАЛЬНО-ТЕХНИЧЕСКОЕ ОБЕСПЕЧЕНИЕ УЧЕБНОЙ ДИСЦИПЛИНЫ (МОДУЛЯ)

№ П.П.	Наименование оборудованных учебных кабинетов	Перечень оборудования технических средств обучения
1	Игровой спортивный зал	Мячи волейбольные – 19 шт.; мячи баскетбольные – 18 шт.; мячи футбольные – 10 шт.; гимнастические коврики – 30 шт.; медбол TORRES 1 кг – 4 шт.; медбол TORRES 2 кг – 6 шт.; медбол TORRES 3 кг – 4 шт.; щит баскетбольный – 2 шт.; ракетки для н/тенниса – 14 шт.; ракетки для бадминтона – 30 шт.; скамейка гимнастическая – 2 шт.; стол для настольного тенниса – 1 шт.; конусы – 18 шт.; мешок для мячей – 2 шт.; эспандер – 8 шт.; гимнастические обручи – 8 шт.; прыгалки – 15 шт.; сетка волейбольная – 2 шт.; сетка для н/т – 3 шт.; скоростная лестница – 3 шт.; канат – 1 шт.; насос для мячей – 2 шт.; шахматы – 5 шт.; шашки – 5 шт.
2	Тренажерный зал (№506)	Зеркала во всю стену – 7 шт.; тренажер «Жми вверх» (грузоблок) – 1 шт.; кроссовер на основе реабилитационной рамы – 1 шт.; стойки для штанги «Феррум-Универсал» с брусьями – 1 шт.; гриф штанги L-2200 mm d-50mm – 2 шт.; гриф w-образный (диаметр 30 мм, 120 см, 5,5 кг) – 1 шт.; тренировочный гриф (1800 мм, под 30 мм) – 1 шт.; гантель разборная 19,5 кг с обрезиненными дисками – 2 шт.; диск обрезиненный черный d-31 мм 2,5 кг – 2 шт.; диск

		<p>обрезиненный черный d-31 мм 5 кг – 4 шт.; диск обрезиненный черный d-31 мм 10 кг – 2 шт.; диск обрезиненный черный d-31 мм 20 кг – 2, диск обрезиненный черный d-51 мм 5 кг – 2 шт.; диск обрезиненный черный d-51 мм 10 кг – 4 шт.; диск обрезиненный черный d-51 мм 20 кг – 2 шт.; MB-31-15 диск обрезиненный 30 мм – 2 шт.; MB-31-20 диск обрезиненный 30 мм – 2 шт.; MB-31-2,5 диск обрезиненный 30 мм -2 шт.; жим ногами Bodi SoliD – 1 шт.; гравитрон Steel Flex Hope – 1 шт.; тренажер JOHNS Club line (сведение/разведение ног сидя) грузоблочный – 1 шт.; тренажер JOHNS Club line (вертикальная/горизонтальная тяга) грузоблочный – 1 шт.; гиперэкстензия – 2 шт.; кроссовер Bodi SoliD – 1 шт.; машина СМИТА Bodi SoliD – 1 шт.; олимпийский диск Евро-классик с тройным хватом 2,5 кг OXYGEN – 6 шт.; олимпийский диск Евро-классик с тройным хватом 5 кг OXYGEN – 4 шт.; олимпийский диск Евро-классик с тройным хватом 10 кг OXYGEN – 8 шт.; олимпийский диск Евро-классик с тройным хватом 20 кг OXYGEN – 2 шт.; гантельный ряд Matrix обрезиненный – 10 пар (от 2,5 кг до 25 кг); подставка под гантели MATRIX -1 шт., подставка под диски MATRIX – 2 шт.; скамья для скручивания MATRIX – 1 шт.; скамья горизонтальная MATRIX MAGNUM – 2 шт.; скамья регулируемая – 2 шт.; тренажер на сгибание и разгибание ног – 1 шт.; рукоятки для тяги – 4 шт.; бодибар – 10 шт.; татами – 1 шт.</p>
3	Гимнастический зал (№501)	<p>Зеркала во всю стену и шведская стенка – 6 шт.; хореографический станок – 1 шт.; степ-платформа AEROFIT – 6 шт.; степ-доска Aerobic Step 3-</p>



		<p>х уровневая – 5 шт.; скамейка гимнастическая – 6 шт.; гимнастические коврики для йоги – 10 шт.; фитбол-мячи – 14 шт.; гимнастические палки – 10 шт.; гантели 1 кг – 10 шт.; гантели 2 кг – 10 шт.; утяжелители – 10 шт.; стол – 1 шт.; стул – 4 шт.; стол для настольного тенниса – 2 шт.; весы электрические с ростомером – 1 шт.</p>
4	Зал АФК (№502)	<p>Зеркала во всю стену – 5 шт.; простой педальный тренажер MINE BIKE (Мини Байк) – 1 шт.; устройство для восстановления навыков ходьбы «PIO» (ПИО) – 2 шт.; степпер MATRIX – 1 шт.; велоэргометр MATRIX – 1 шт.; эллиптический эргометр MATRIX – 1 шт.; эллипсоид – 2 шт.; гребной тренажер – 1 шт.; беговая дорожка Body Sculpture электрическая, складная – 2 шт.; реабилитационные дорожки с поручнями – 2 шт.; тренажер JOHNS Club line (сведение/разведение рук, грузоблочный) – 1 шт.; ленточный вибромассажер – 2 шт.; тренажер сведение/разведение ног – 1 шт.; пирамида для гантелей на 8 пар – 1 шт.; гантель 1 кг – 2 шт.; гантель 2 кг – 2 шт.; гантель 3 кг – 2 шт.; гантель 4 кг – 2 шт.; гантель 5 кг – 2 шт.; гантель 6 кг – 2 шт.; гантель 8 кг – 2 шт.; гантель 10 кг – 2 шт.; массажные обручи – 3 шт.</p>
5	Футбольное поле с искусственным покрытием 30 x50 метров	<p>Ограждение по периметру высотой 4 метра, ворота гандбольные/мини-футбольные стальные – 2 шт.</p>



# ПРИЛОЖЕНИЕ 1

## Тесты для определения уровня функциональных систем организма

### 1. Ортостатическая проба

Измерить ЧССпв положении лёжа, затем встать и сразу же измерить ЧССп.

Высчитать разницу по формуле: ЧССп стоя – ЧССп лёжа.

#### Оценка ортостатической пробы

Результат	Оценка
Менее 5	Отлично – «5»
5 – 8	Хорошо – «4»
9 – 12	Удовлетворительно – «3»
Более 12	Неудовлетворительно

### 2. Измерение ЧСС после нагрузки (ЧССн)

Измерить ЧСС в покое (ЧССп). Выполнить 30 приседаний в быстром темпе (можно с опорой), и снова измерить ЧСС.

#### Оценка теста 1

Оценка	ЧСС (уд/мин)
Отлично – «5»	100-115
Хорошо – «4»	115-130
Удовлетворительно – «3»	130 и более

### 3. Определение коэффициента восстановления

Измерить частоту сердечных сокращений в покое (ЧССп). ЧССп измеряется в положении сидя после 3-5 минутного отдыха. Выполнить 30 приседаний в быстром темпе (можно с опорой), и измерить ЧССн. Отдохнуть 1 минуту и снова измерить пульс (ЧСС1). Коэффициент восстановления определить по формуле:

$$R = 0,1 (ЧССп + ЧССн + ЧСС1 - 200).$$

Теперь необходимо найденное число R сравнить со шкалой:

- меньше нуля – прекрасная приспособляемость организма к нагрузке;
- от 0 до 3 – высокая приспособляемость к нагрузке «5»;
- 3-6 – хорошая «4»;
- 7-10 – посредственная «3»;
- 11-15 – слабая;
- более 16 – очень плохая приспособляемость к нагрузке.

### 4. Проба Серкина

Проба Серкина состоит из трёх фаз.

I фаза – определяется во время задержки дыхания на вдохе в положении сидя (проба Штанге).

II фаза – после 20 приседаний за 30 с выполняется задержка дыхания на вдохе.

III фаза – после 1 минутного отдыха стоя повторяется задержка дыхания на вдохе.

### Оценочные нормативы пробы Серкина

Группа тестируемых	Фазы пробы Серкина		
	I	II	III
Здоровые, тренированные – «5»	60 и более	30 и более	60 и более
Здоровые, нетренированные – «4»	40 – 55	15 – 25	35 – 55
Лица со скрытой недостаточностью кровообращения – «3»	20 – 35	12 и менее	24 и менее

#### 5. Проба Ромберга

*Пяточно-носочная* (для студентов занимающихся в подгруппе А1) - и.п. – стойка, ноги врозь, носок левой касается пятки правой, руки в стороны, ладони вниз пальцы врозь, глаза закрыты. Оценивается время удержания равновесия в данном положении.

*«Аист»* (для занимающихся подгруппы А1) - и.п. – стойка на опорной ноге, другая согнута в колене, стопа на голени опорной ноги, руки в стороны, ладони вниз пальцы врозь, глаза закрыты. Оценивается время удержания равновесия в данном положении.

#### Оценка пробы Ромберга

Результат	Оценка
20 сек и более	Отлично – «5»
15 – 20 сек	Хорошо – «4»
12 – 15 сек	Удовлетворительно – «3»

## ПРИЛОЖЕНИЕ 2

### Контрольные нормативы по общей физической подготовке

Таблица 1

Контрольное требование	Девушки			Контрольное требование	Юноши		
	Баллы				Баллы		
	5	4	3		5	4	3
	Критерии оценки				Критерии оценки		
Бег на 100 м. (сек)	14,6	18,2	19,6	Бег на 100 м. (сек)	14,2	14,4	15,2
Приседания 1 мин. (кол-во раз)	50	45-49	40-44	Приседания 1 мин. (кол-во раз)	60	54-59	48-53
Прыжок в длину с места (см)	190	180	165	Прыжок в длину с места (см)	220	210	200
Прыжки через скакалку (кол-во раз)	≥150	140	130	Прыжки через скакалку (кол-во раз)	≥135	125	110
Челночный бег 3х10 м, (сек.)	8,7	9,0	9,3	Челночный бег 3х10 м, (сек.)	7,4	8,2	8,8
Поднимание и опускание туловища в положении лежа (кол-во раз)	50	40-49	30-39	Поднимание и опускание туловища в положении лежа (кол-во раз)	60	50-59	40-49
1000 м бег (мин, сек.)	4,30	4,31-5,00	5,01-5,30	1000 м бег (мин, сек.)	3,30	3,31-3,40	3,41-3,55
Отжимание от скамейки (кол-во раз)	21	16-20	11-15	Подтягивание (кол-во раз)	18	14-17	10-13

Таблица 2

**Тесты по общей физической подготовленности для студентов с 3-ей группой  
инвалидности**

№	Тесты	Оценка	5	4	3	2	1
1	Поднимание и опускание туловища в положении лежа (кол-во раз)	М	50 и больше	40-49	30-39	20-29	19 и меньше
		Ж	40 и больше	30-39	20-29	10-19	9 и меньше
2	Приседания за 1 мин. (кол-во раз)	М	50 и больше	44-49	38-43	32-37	31 и меньше
		Ж	46 и больше	40-45	35-39	30-34	29 и меньше
3	Подтягивание (кол-во раз)	М	15 и более	11-14	7-10	3-6	2 и меньше
	Отжимание от скамейки (кол-во раз)	Ж	15 и более	11-14	7-10	3-6	2 и меньше
4	Лежа на животе - положение «лодочка»	М	100 и больше	90-99	80-89	70-79	69 и меньше
		Ж	90 и больше	80-89	70-79	60-69	59 и меньше
5	Лежа на спине - удержание ног под углом 45 (сек)	М	90 и больше	81-89	71-80	61-70	60 и меньше
		Ж	60 и больше	51-59	41-50	31-40	30 и меньше
6	Сидя на полу – наклон вперед (см)	М	+8 и больше	+2 +7	-4 +1	-5 -10	-11 и больше
		Ж	+14 и больше	+8 +13	+2 +7	+1 - 4	-3 и больше