

Документ подписан простой электронной подписью

Информация о владельце:

ФИО: Богдалова Елена Вячеславовна

Должность: Исполняющий обязанности проректора по образовательной деятельности

Дата подписания: 12.09.2024 15:59:24

Уникальный программный код:


d8c9010a2424298dd45a7673211823493a115dbe

ФЕДЕРАЛЬНОЕ ГОСУДАРСТВЕННОЕ БЮДЖЕТНОЕ ОБРАЗОВАТЕЛЬНОЕ
УЧРЕЖДЕНИЕ
ИНКЛЮЗИВНОГО ВЫСШЕГО ОБРАЗОВАНИЯ
«МОСКОВСКИЙ ГОСУДАРСТВЕННЫЙ ГУМАНИТАРНО ЭКОНОМИЧЕСКИЙ
УНИВЕРСИТЕТ»

КАФЕДРА ОБЩЕПРАВОВЫХ ДИСЦИПЛИН И МЕЖДУНАРОДНОГО ПРАВА

УТВЕРЖДАЮ

Проректор по учебно-методической работе



Е.С. Сахарчук

«25» 09 2022 г.

РАБОЧАЯ ПРОГРАММА ДИСЦИПЛИНЫ

МЕЖДУНАРОДНОЕ УГОЛОВНОЕ ПРАВО И ПРОЦЕСС

образовательная программа направления подготовки 40.04.01 Юриспруденция
шифр, наименование

Направленность (профиль)

Международное право

Квалификация (степень) выпускника: **Магистр**

Форма обучения **очно-заочно**

Курс 2 семестр 4


Москва 2022

Рабочая программа составлена на основании федерального государственного образовательного стандарта высшего образования по направлению подготовки 40.04.01 Юриспруденция, утвержденного Приказом Министерства науки и высшего образования Российской Федерации № 1451 от 25.11.2020 г. «Об утверждении федерального государственного образовательного стандарта высшего образования - магистратура по направлению подготовки 40.04.01 Юриспруденция».

Зарегистрировано в Министерстве юстиции Российской Федерации 09.03.2021 г. № 62681.

Разработчики рабочей программы:

доцент, к.ю.н., доцент кафедры общеправовых дисциплин и международного права МГТЭУ


_____ место работы, занимаемая должность
Хакимов Р.М. 2503 2022 г.
подпись Ф.И.О. Дата


Рабочая программа утверждена:

на заседании кафедры общеправовых дисциплин и международного права (протокол №5 от «25» марта 2022 г.)


на заседании Учебно-методического совета МГТЭУ (протокол № 1 от «27» апреля 2022г.)

СОГЛАСОВАНО:


Начальник учебно-методического управления


_____ И.Г. Дмитриева
«27» апреля 2022 г.

Начальник методического отдела


_____ Д.Е. Гапенков
«27» апреля 2022 г.

Заведующий библиотекой


_____ В.А. Ахтырская
«27» апреля 2022 г.

Декан факультета


_____ Р.М. Хакимов
«25» 04 2022 г.

Содержание

1.	ОРГАНИЗАЦИОННО-МЕТОДИЧЕСКИЙ РАЗДЕЛ	4
2.	СТРУКТУРА И СОДЕРЖАНИЕ ДИСЦИПЛИНЫ (МОДУЛЯ)	5
3.	ОСОБЕННОСТИ ОБУЧЕНИЯ ИНВАЛИДОВ И ЛИЦ С ОВЗ	15
4.	УЧЕБНО-МЕТОДИЧЕСКОЕ ОБЕСПЕЧЕНИЕ САМОСТОЯТЕЛЬНОЙ РАБОТЫ ОБУЧАЮЩИХСЯ	18
5.	ОБРАЗОВАТЕЛЬНЫЕ ТЕХНОЛОГИИ	18
6.	ОЦЕНОЧНЫЕ СРЕДСТВА ДЛЯ ТЕКУЩЕГО КОНТРОЛЯ УСПЕВАЕМОСТИ И ПРОМЕЖУТОЧНОЙ АТТЕСТАЦИИ	23
7.	УЧЕБНО-МЕТОДИЧЕСКОЕ И ИНФОРМАЦИОННОЕ ОБЕСПЕЧЕНИЕ УЧЕБНОЙ ДИСЦИПЛИНЫ (МОДУЛЯ)	26
8.	МАТЕРИАЛЬНО-ТЕХНИЧЕСКОЕ ОБЕСПЕЧЕНИЕ УЧЕБНОЙ ДИСЦИПЛИНЫ (МОДУЛЯ)	34

1. ОРГАНИЗАЦИОННО-МЕТОДИЧЕСКИЙ РАЗДЕЛ

1.1. Цели и задачи освоения учебной дисциплины (модуля)

Цель изучения дисциплины «Международное уголовное право и процесс» заключается в понимании правовой и специальной природы преступления и наказания по международному уголовному праву и соответствующих норм, связь данной дисциплины с другими дисциплинами; формировании у студентов знания о сущности современного международного уголовного права.

Для достижения поставленных целей в рамках дисциплины ставятся следующие задачи:

- расширить юридический кругозор студентов; дать студентам знания об основных проблемах международного уголовного права, его предмете, принципах и методах, действии во времени и пространстве;
- выработать у студентов научно обоснованное понимание преступления и ответственности по международному уголовному праву;
- сформировать представление о механизме взаимодействия международного уголовного права и национального уголовного законодательства;
- изучить механизм сотрудничества в борьбе с международной преступностью в различных формах ее проявления; выработать у студентов умения и навыки правильного применения норм международного уголовного права.

1.2. Место дисциплины (модуля) в структуре образовательной программы направления подготовки

Учебная дисциплина «Международное уголовное право и процесс» относится к части, формируемой участниками образовательных отношений блока Б1.В.ДВ.05.01, дисциплина по выбору.

Изучение учебной дисциплины «Право международной безопасности» базируется на знаниях, умениях и навыках, полученных обучающимися при изучении предшествующих курсов: «Актуальные проблемы международного права», «Актуальные проблемы взаимодействия международного и национального права».

Изучение учебной дисциплины «Международное уголовное право и процесс» необходимы для подготовки государственной итоговой аттестации.

Дисциплина изучается на 2-м курсе, в 4-м семестре.

1.3. Требования к результатам освоения учебной дисциплины (модуля)

Процесс освоения учебной дисциплины направлен на формирование у обучающихся следующих компетенций:

Код компетенции	Наименование компетенции	Код и наименование индикатора достижения компетенции
ПК-1	Способен квалифицированно применять нормативные правовые акты в международно-правовой сфере, реализовывать нормы материального и процессуального права в профессиональной деятельности	ПК-1.1. Знает основные стадии правоприменения нормативных правовых актов в профессиональной деятельности. ПК-1.2. Умеет квалифицированно применять нормативные правовые акты в международно-правовой сфере. ПК-1.3. Владеет навыками реализации норм материального и процессуального

		права в профессиональной деятельности
ПК-2	Способен представлять международно-правовые интересы физических и юридических лиц в судах, государственных и иных органах	<p>ПК-2.1. Знает особенности института представительства интересов физических и юридических лиц в судах, государственных и иных органах.</p> <p>ПК-2.2. Умеет анализировать документы и материалы для представления международно-правовых интересов физических и юридических лиц в государственных и иных органах, представлять их интересы</p> <p>ПК-2.3. Владеет навыками представления международно-правовых интересов физических и юридических лиц в государственных и иных органах; заявлять ходатайства, выступать и подавать документы</p>
ПК-4	Способен оказывать юридическую помощь, давать квалифицированные юридические заключения и консультации в международно-правовой сфере	<p>ПК-4.1. Знает специфику и методику осуществления консультирования в международно-правовой сфере, правовые основы, формы и принципы защиты интересов граждан и юридических лиц.</p> <p>ПК-4.2. Умеет давать квалифицированные консультации и юридические заключения в международно-правовой сфере; анализировать правовые ситуации в сфере оказания правовой помощи гражданам и юридическим лицам в защите их интересов</p> <p>ПК-4.3. Владеет навыками правового консультирования и подготовки письменных юридических заключений в международно-правовой сфере; выявления юридически значимых обстоятельств и возможных путей решения различных правовых ситуаций</p>

2. СТРУКТУРА И СОДЕРЖАНИЕ УЧЕБНОЙ ДИСЦИПЛИНЫ

2.1. Объем учебной дисциплины (модуля)

Вид учебной работы	Всего, часов	
	Очно-заочная форма	2 курс 108 часов
Аудиторная работа обучающихся с преподавателем (по видам учебных занятий), всего в том числе:		
Лекции (Л)	12	12
В том числе, практическая подготовка (ЛПП)	0	0
Практические занятия (ПЗ) (в том числе зачет)	18	18
В том числе, практическая подготовка (ПЗПП)	4	4
Лабораторные работы (ЛР)	0	0
В том числе, практическая подготовка (ЛРПП)	0	0
Самостоятельная работа обучающихся (СР)	78	78
В том числе, практическая подготовка (СРПП)	14	14
Промежуточная аттестация (подготовка и сдача), всего:		
Контрольная работа	-	-
Курсовая работа	-	-
Зачет	-	-
Зачет с оценкой	-	-
Экзамен	-	-
Итого:	108 часов,	108 часов,
Общая трудоемкость учебной дисциплины (в часах, зачетных единицах)	3 зачетные единицы	3 зачетные единицы

2.2. Содержание разделов учебной дисциплины

№ п/п	Наименование раздела (темы)	Содержание раздела (тематика занятий)	Формируемые компетенции (индекс)
4 семестр			
1	Общая характеристика международного уголовного права и процесса. Соотношение с национальным уголовным правом и процессом	Понятие международного уголовного права (МУП). Принципы международного уголовного права. Предмет, методы, система международного уголовного права. Интернационализация преступности и ее влияние на международное уголовное право. Основные цели, задачи и принципы международного уголовного права. Понятие и классификация источников международного уголовного права. Характеристика источников международного уголовного права.	ПК-1 ПК-2 ПК-4

		Соотношение МУП с национальным уголовным правом	
2	Преступление по международному уголовному праву	<p>Понятие и виды международных преступлений. Преступления против мира, человечества и безопасности. Военные преступления. Конвенционные преступления в международном уголовном праве: преступления против общественной безопасности; преступления против здоровья населения и общественной нравственности; преступления против личных прав человека; конвенционные преступления в сфере экономики. Имплементация норм международного уголовного права в российское законодательство. Унификация норм международного уголовного права</p>	<p>ПК-1 ПК-2 ПК-4</p>
3	Ответственность по международному уголовному праву	<p>Ответственность в международном уголовном праве: принципы, реализация. Проблема ответственности юридических лиц и государства в международном уголовном праве. Борьба с международной преступностью: способы и средства. Международные организации в сфере борьбы с международной преступностью. Сотрудничество государств по уголовным делам. Международные судебные органы. Обстоятельства, освобождающие от ответственности, смягчающие обстоятельства.</p>	<p>ПК-1 ПК-2 ПК-4</p>
4	Международно-правовое регулирование оказания правовой помощи по уголовным делам.	<p>Правовая помощь по уголовным делам в соглашениях о правовой помощи и правовых отношениях по гражданским, семейным и уголовным делам. ИНТЕРПОЛ. Сотрудничество по вопросам исполнения судебных поручений: получения свидетельских показаний, передачи вещественных доказательств, материалов или документов, вручения судебных повесток и др. Типовой договор о взаимной помощи в области уголовного правосудия. Типовое соглашение о передаче уголовного судопроизводства. СНГ и правовая помощь по уголовным делам.</p>	<p>ПК-1 ПК-2 ПК-4</p>
5	Экстрадиция.	<p>Правовые основы экстрадиции. Право убежища и экстрадиция. Правила экстрадиции. Правонарушения, которые могут повлечь за собой выдачу. Основания для отказа в выдаче: императивные и факультативные. Временный арест. Передача лица. Передача собственности. Транзитная перевозка. Конвенция о выдаче 1957г. Передача осужденных лиц для отбывания наказания в государство, гражданами которого они являются. Конвенция о передачи лиц, осужденных к лишению свободы, для отбывания наказания в государстве, гражданами которого они являются.</p>	<p>ПК-1 ПК-2 ПК-4</p>

2.3. Разделы дисциплины и виды занятий

Очно-заочная форма обучения

№ п/п	Наименование темы	Аудиторная работа		Внеауд. работа	Объем в часах
		Л	ПЗ/ЛР	СР	Всего
		в том числе, ЛПП	в том числе, ПЗПП/ЛРПП	в том числе, СРПП	в том числе, ПП
4 семестр					
1	Общая характеристика международного уголовного права и процесса. Соотношение с национальным уголовным правом и процессом	2	2	10	14
2	Преступление по международному уголовному праву	2	2	20	24
3	Ответственность по международному уголовному праву.	2	2	10	14
				6	6
4	Международно-правовое регулирование оказания правовой помощи по уголовным делам.	4	4	10	18
			2	4	6
5	Экстрадиция.	2	4	14	20
			2	4	6
	<i>Итого:</i>	12	18	78	108
	Зачет	-	-	-	
Всего:		12	18	78	108

План самостоятельной работы обучающегося по дисциплине (модулю)

Очно-заочная форма обучения

4 семестр

№	Название разделов и тем	Виды самостоятельной работы	Трудоемкость	Формируемые компетенции	Формы контроля
1	Общая характеристика международного уголовного права и процесса. Соотношение с национальным уголовным	Самостоятельный поиск и изучение научных материалов в рамках курса, в том числе при подготовке к практическим занятиям	10	ПК-1 ПК-2 ПК-4	Устный опрос Доклад-презентация

	правом и процессом				
2	Преступление по международному уголовному праву	Самостоятельный поиск и изучение научных материалов в рамках курса, в том числе при подготовке к практическим занятиям	10	ПК-1 ПК-2 ПК-4	Устный опрос Доклад-презентация тест
3	Ответственность по международному уголовному праву.	Самостоятельный поиск и изучение научных материалов в рамках курса, в том числе при подготовке к практическим занятиям	10	ПК-1 ПК-2 ПК-4	Устный опрос Доклад-презентация тест Решение разноуровневых Задач
4	Международно-правовое регулирование оказания правовой помощи по уголовным делам.	Самостоятельный поиск и изучение научных материалов в рамках курса, в том числе при подготовке к практическим занятиям	12	ПК-1 ПК-2 ПК-4	Устный опрос Доклад-презентация тест Решение разноуровневых задач
5	Экстрадиция	Самостоятельный поиск и изучение научных материалов в рамках курса, в том числе при подготовке к практическим занятиям	12	ПК-1 ПК-2 ПК-4	Устный опрос Доклад-презентация Решение разноуровневых задач

3. ОСОБЕННОСТИ ОБУЧЕНИЯ ИНВАЛИДОВ И ЛИЦ С ОВЗ

Учебные занятия инвалидов и лиц с ограниченными возможностями здоровья организуются совместно с другими обучающимися в общих группах, а также индивидуально, в соответствии с графиком индивидуальных занятий.

При этом необходимо учитывать несколько аспектов:

- особенности нозологии студентов инвалидов и лиц с ограниченными возможностями здоровья;
- психоэмоциональное состояния студентов;
- психологический климат, который сложился в студенческой группе;
- настрой отдельных студентов и группы в целом на процесс обучения.

При организации учебных занятий в общих группах используются социально-активные и рефлексивные методы обучения, технологии социокультурной реабилитации с целью оказания помощи в установлении полноценных межличностных отношений, создания комфортного психологического климата в группе.

В образовательной деятельности применяются материально-техническое оснащение, специализированные технические средства приема-передачи учебной информации в доступных формах для студентов с различными особенностями здоровья, электронные образовательные ресурсы в адаптированных формах.

Специфика обучения юриспруденции инвалидов и студентов с ограниченными возможностями здоровья предполагает использование игрового, практико-ориентированного, занимательного материала, который необходим для получения знаний и формирования необходимых компетенций. Подготовка студентами заданий для семинарских занятий должна сочетать устные и письменные формы в соответствии с их особенностями здоровья.

Для того чтобы предотвращать наступление у студентов с инвалидностью и обучающихся имеющих ограниченные возможности здоровья быстрого утомления можно использовать следующие методы работы:

- чередование умственной и практической деятельности;
- преподнесение материала с использованием средств наглядности;
- использование технических средств обучения, чередование предъявляемой на слух информации с наглядно-демонстрационным материалом.

При освоении дисциплин инвалидами и лицами с ограниченными возможностями здоровья большое значение должно отводиться проведению с ними индивидуальной работы со стороны преподавателей. В индивидуальную работу включается:

- индивидуальная учебная работа (консультации), то есть дополнительное разъяснение учебного материала и углубленное изучение материала с теми обучающимися, которые в этом заинтересованы;
- индивидуальная воспитательная работа.

Особенности обучения студентов с нарушениями опорно-двигательного аппарата. Для студента имеющего нарушения опорно-двигательного аппарата, необходимо посоветовать использовать вспомогательные средства для усвоения программы, например, диктофон и другие электронные носители информации.

При проведении аудиторных занятий со студентами, имеющими осложнения с моторикой рук возможно использование следующих вариантов работы:

- обеспечение студентов электронными текстами лекций и заданий к семинарским занятиям;
- использование технических средств фиксации текста (диктофоны), с последующим составлением тезисов лекции в ходе самостоятельной работы студента, которые они впоследствии могут использовать при подготовке и ответах на семинарских занятиях.

Одним из видов работы для студентов, испытывающих трудности в письме может быть подготовка к семинарским занятиям таких заданий, которые не требуют от них написания длинных текстов ответов. Наиболее оптимальным вариантом такого задания, выполняемого в письменной форме, может служить тестовое задание. Использование тестирования студентов необходимо совмещать с обсуждением вариантов ответов.

Контроль знаний можно вести как в устном, так и в письменном виде.

Особенности обучения студентов с нарушением слуха.

При организации образовательного процесса со слабослышащей аудиторией рекомендуется использовать следующие педагогические принципы:

- наглядности преподаваемого материала;
- индивидуального подхода к каждому студенту;
- использования информационных технологий;
- использования учебных пособий, адаптированных для восприятия студентами с нарушением слуха.

Студенту с нарушением слуха следует предложить занять место на передних партах аудитории, а преподавателю рекомендуется больше времени во время занятий находиться рядом с рабочим местом этого студента. Учитывая, что такие студенты лучше понимают по губам, желательно располагаться к ним лицом, говорить громко и четко.

Для повышения уровня восприятия учебной информации студентами рассматриваемой группы, рекомендуется применение звукоусиливающей аппаратуры, мультимедийных и других средств. Сложные для понимания темы следует снабжать как можно большим количеством наглядного материала. Особую роль в обучении лиц с нарушенным слухом, играют видеоматериалы. По возможности, предъявляемая видеoinформация может сопровождаться текстовой бегущей строкой или сурдологическим переводом.

Контроль знаний студентов указанной нозологии может вестись преимущественно в письменном виде, но для развития устной речи, рекомендуется предложить студенту рассказать ответ на задание в тезисах.

Особенности обучения студентов с нарушением зрения. Специфика обучения слабовидящих студентов заключается в следующем:

- необходимо дозировать учебную нагрузку;
- применять специальные формы и методы обучения, технические средства, позволяющие воспринимать информацию, а также оптических и тифлопедагогических устройств, расширяющих познавательные возможности студентов;
- увеличивать искусственную освещенность помещений, в которых занимаются студенты с пониженным зрением.

При зрительной работе у слабовидящих студентов быстро наступает утомление, что снижает их работоспособность. Поэтому необходимо проводить небольшие перерывы или переключение рабочей активности.

При чтении лекций, слабовидящим студентам следует разрешить использовать звукозаписывающие устройства и компьютеры, как способ конспектирования, во время занятий. Необходимо комментировать свои жесты и надписи на доске и передавать словами то, что часто выражается мимикой и жестами.

При работе на компьютере следует использовать принцип максимального снижения зрительных нагрузок, дозирование и чередование зрительных нагрузок с другими видами деятельности. Кроме того, необходимо использовать специальные программные средства для увеличения изображения на экране или для озвучивания информации.

При проведении процедуры оценивания результатов обучения инвалидов и лиц с ограниченными возможностями здоровья обеспечивается выполнение следующих дополнительных требований в зависимости от индивидуальных особенностей, обучающихся:

1. информация по порядку проведения процедуры оценивания предоставляется в доступной форме (устно, в письменной форме, на электронном носителе, в печатной форме увеличенным шрифтом и т.п.);
2. доступная форма предоставления заданий оценочных средств (в печатной форме, в печатной форме увеличенным шрифтом, в форме электронного документа);
3. доступная форма предоставления ответов на задания (письменно на бумаге, набор ответов на компьютере, устно, др.).

При необходимости для студентов с инвалидностью и обучающихся с ограниченными возможностями здоровья процедура оценивания результатов обучения по дисциплине может проводиться в несколько этапов, а также может быть предоставлено дополнительное время для подготовки ответа на зачете или экзамене.

4. УЧЕБНО-МЕТОДИЧЕСКОЕ ОБЕСПЕЧЕНИЕ САМОСТОЯТЕЛЬНОЙ РАБОТЫ ОБУЧАЮЩИХСЯ

Самостоятельная работа, наряду с аудиторными занятиями, является неотъемлемой частью изучения дисциплины. Приступая к изучению дисциплины, студенты должны ознакомиться с учебной программой, учебной, научной и методической литературой, имеющейся в библиотеке, получить в библиотеке рекомендованные учебники и учебно-методические пособия, завести тетради для конспектирования лекций и практических занятий.

К видам самостоятельной работы в рамках обучения относятся:

- самостоятельный поиск и изучение научных материалов в рамках курса, в том числе при подготовке к практическим занятиям;
- анализ изученных материалов и подготовка устных докладов и контрольной работы в соответствии с выбранной для этого вида работы темой;
- самостоятельное изучение определенных разделов и тем дисциплины;
- подготовка к аудиторным занятиям;
- подготовка к промежуточному, текущему контролю знаний и навыков (в т.ч. к контрольным работам, тестированию и т.п.);
- подготовка к зачету или экзамену.

При этом учесть рекомендации преподавателя и требования учебной программы. При подготовке к зачету повторять пройденный материал в соответствии с учебной программой, примерным перечнем учебных вопросов, выносящихся на зачет и содержащихся в данной программе. Использовать конспект лекций и литературу, рекомендованную преподавателем.

Обратить особое внимание на темы учебных занятий, пропущенных студентом по разным причинам. При необходимости обратиться за консультацией и методической помощью к преподавателю. Самостоятельная работа может осуществляться индивидуально или группами студентов в зависимости от цели, объема, конкретной тематики самостоятельной работы, уровня сложности, уровня умений студентов.

Контроль результатов внеаудиторной самостоятельной работы студентов может осуществляться в пределах времени, отведенного на обязательные учебные занятия по дисциплине и внеаудиторную самостоятельную работу студентов по дисциплине, может проходить в письменной, устной или смешанной форме.

Для оптимизации организации и повышения качества обучения студентам рекомендуется руководствоваться следующими методическими рекомендациями по организации самостоятельной работы, размещёнными на официальном сайте университета:

Черкашина Н.В. Методические рекомендации по организации самостоятельной работы обучающихся (направления подготовки: 40.03.01 Юриспруденция, 40.04.01 Юриспруденция) // http://portal.mgsi.ru/elektronnaya_biblioteka/1972/9919/.

5. ОБРАЗОВАТЕЛЬНЫЕ ТЕХНОЛОГИИ

Интерактивные образовательные технологии, используемые в аудиторных занятиях и самостоятельной работе обучающихся

Очная форма обучения

Семестр	Вид занятия (Л, ПЗ, ЛР, в	Используемые интерактивные образовательные технологии	Количество часов
---------	------------------------------	---	------------------

	том числе, III)		
4	Л	Не предусмотрено	-
	ПЗ	Не предусмотрено	-
Итого:			-

Лекция-беседа, или «диалог с аудиторией», является наиболее распространенной и сравнительно простой формой активного вовлечения студентов в учебный процесс. Эта лекция предполагает непосредственный контакт преподавателя с аудиторией. Преимущество лекции-беседы состоит в том, что она позволяет привлекать внимание слушателей к наиболее важным вопросам темы, определять содержание и темп изложения учебного материала с учетом особенностей обучаемых.

К участию в лекции-беседе можно привлечь различными приемами, так, например, озадачивание слушателей вопросами в начале лекции и по ее ходу, как уже описывалось в проблемной лекции, вопросы могут, быть информационного и проблемного характера, для выяснения мнений и уровня осведомленности по рассматриваемой теме, степени их готовности к восприятию последующего материала. Вопросы адресуются всей аудитории. Слушатели отвечают с мест. Если преподаватель замечает, что кто-то из обучаемых не участвует в ходе беседы, то вопрос можно адресовать лично тому слушателю, или спросить его мнение по обсуждаемой проблеме. Для экономии времени вопросы рекомендуется формулировать так, чтобы на них можно было давать однозначные ответы. С учетом разногласий или единодушия в ответах преподаватель строит свои дальнейшие рассуждения, имея при этом возможность, наиболее доказательно изложить очередное понятие лекционного материала.

Вопросы могут быть как простыми для того, чтобы сосредоточить внимание слушателей на отдельных аспектах темы, так и проблемные. Обучаемый, продумывая ответ на заданный вопрос, получает возможность самостоятельно прийти к тем выводам и обобщения, которые преподаватель должен был сообщить им в качестве новых знаний, либо понять важность обсуждаемой темы, что повышает интерес, и степень восприятия материала слушателями.

Во время проведения лекции-беседы преподаватель должен следить, чтобы задаваемые вопросы не оставались без ответов, т.к. они тогда будут носить риторический характер, не обеспечивая достаточной активизации мышления обучаемых.

Лекция-дискуссия. В отличие от лекции-беседы здесь преподаватель при изложении лекционного материала не только использует ответы слушателей на свои вопросы, но и организует свободный обмен мнениями в интервалах между логическими разделами.

Дискуссия – это взаимодействие преподавателя и учащегося, свободный обмен мнениями, идеями и взглядами по исследуемому вопросу. Это оживляет учебный процесс, активизирует познавательную деятельность аудитории и, что очень важно, позволяет преподавателю управлять коллективным мнением группы, использовать его в целях убеждения, преодоления негативных установок и ошибочных мнений некоторых обучаемых. Эффект достигается только при правильном подборе вопросов для дискуссии и умелом, целенаправленном управлении ею. Так же можно предложить слушателям проанализировать и обсудить конкретные ситуации, материал.

По ходу лекции-дискуссии преподаватель приводит отдельные примеры в виде ситуаций или кратко сформулированных проблем и предлагает студентам коротко обсудить, затем краткий анализ, выводы и лекция продолжается.

Положительным в дискуссии является, то, что обучаемые соглашались с точкой зрения преподавателя с большой охотой, скорее в ходе дискуссии, нежели во время

беседы, когда преподаватель лишь указывает на необходимость принять его позицию по обсуждаемому вопросу.

Данный метод позволяет преподавателю видеть, насколько эффективно слушатели используют полученные знания в ходе дискуссии. Отрицательное же то, что обучаемые могут неправильно определять для себя область изучения или не уметь успешно обсуждать возникающие проблемы. Поэтому в целом занятие может оказаться запутанным. Слушатели в этом случае могут укрепиться в собственном мнении, а не изменить его. Выбор вопросов для активизации учащихся и темы для обсуждения, составляется самим преподавателем в зависимости от конкретных дидактических задач, которые преподаватель ставит перед собой для данной аудитории.

Доклад-презентация. Использование мультимедийных возможностей во время докладов преследует следующие цели: демонстрация возможностей и способностей организации доклада в соответствии с современными требованиями и с использованием современных информационных технологий; наглядное представление основных положений доклада; повышение эффективности доклада за счет одновременного изложения материала и показа демонстрационных фрагментов (аудио-визуальная подача материала); поддержание интереса к материалу изложения.

Докладчик в праве выбрать программное обеспечение для презентации своего доклада, однако следует учесть совместимость ПО с теми компьютерами, где будет проходить презентация, поэтому данные методические рекомендации разработаны для установленного на факультете лингвистики лицензионного пакета Microsoft Office.

Подготовка доклада с презентацией состоит из следующих этапов:

1. Подготовка текста доклада по рекомендованным источникам.
2. Разработка структуры презентации.
3. Создание презентации в Microsoft PowerPoint.
4. Репетиция доклада с использованием презентации.

Если вы готовите доклад на семинар, внимательно просмотрите рекомендованную литературу по вашей теме и составьте план доклада. Вы также можете осуществить поиск научных публикаций по ключевым словам в сети Интернет.

Обращайте внимание на дату публикации и фамилию автора (или издательство). Слишком старый год издания (более 5 лет для актуальных исследований и более 10 лет для фундаментальных наук) может не содержать современных точек зрения по интересующему вас вопросу. Исключение может составить рассмотрение истории вопроса. К частным исследованиям также подходите критически.

Приветствуется предоставление разных подходов к решению проблемы: неоднозначность способствует развитию дискуссии и создает почву для формирования умения анализировать и обобщать полученную информацию. Составьте текст выступления. Теоретические положения должны быть проиллюстрированы примерами. Поскольку доклад будет поддержан презентацией, включите в текст таблицы, схемы, рисунки и диаграммы – все то, что поможет слушателям вникнуть в суть проблемы и облегчит ее понимание. Сплошная текстовая информация затрудняет восприятие, поэтому продумайте схематическую и графическую форму подачи материала, там, где это возможно.

Структура презентации должна соответствовать плану (структуре) доклада. Титульный слайд должен содержать название доклада, имя докладчика. Также на первый слайд можно поместить название и логотип университета и / или подразделения, в котором происходит доклад.

Очередность слайдов должна четко соответствовать структуре вашего доклада. Не планируйте в процессе доклада возвращаться к предыдущим слайдам или перелистывать их вперед, это усложнит процесс и может сбить ход ваших рассуждений. Слайды можно пронумеровать с указанием общего количества слайдов в презентации. Таким образом, вы

позволите аудитории понимать, сколько слайдов осталось до конца вашего доклада, а также задавать вопросы по теме вашего выступления со ссылкой на номер слайда.

Слайды должны демонстрировать лишь основные положения доклада в тезисном (конспектном) формате.

В случае если объемный текст нужен на экране (определение, цитата и пр.), настоятельно рекомендуется его разбивка на составляющие компоненты и/или визуальное акцентирование ключевых фрагментов (другим цветом, начертанием, размером и т.д.).

Слишком частая смена слайдов неэффективна (менее 10-15 секунд на один слайд). При разделении готового текста доклада на слайды рекомендуется засекаеть время «проговаривания» одного слайда.

Рекомендуемое общее количество слайдов может варьироваться от 10 до 20 (в зависимости от информационной насыщенности слайдов).

Метод анализа конкретной ситуации - педагогическая технология, основанная на моделировании ситуации или использовании реальной ситуации, в целях анализа данного случая, выявления проблем, поиска альтернативных решений и принятия оптимального решения проблемы.

Процесс анализа конкретной ситуации и восхождение к решению выявленных проблем:

- введение в проблему. На первой ступени учебного процесса в центре внимания находится осмысление проблемной ситуации. Цель этой ступени – краткое описание ситуации и представление сути проблемы. Лишь после этого можно начать основную работу. Причем обучающиеся получают задание проанализировать ситуацию таким образом, чтобы выделить важные аспекты для дальнейшего хода событий среди несущественных фактов. Подобная деятельность требует особых умений обучающихся, усиленное внимание преподавателя должно быть направлено на развитие способности чувствовать и понимать важность проблемы.

Идентифицируя проблему и определяя первопричины, обучающиеся как бы «ставят диагноз», для чего необходимо понимание взаимозависимостей и функциональных связей в анализируемой ситуации. После того, как обучающиеся поняли существующую проблемную ситуацию, они получают задание сформулировать цели дальнейшей работы с заданием, что происходит в ходе групповой дискуссии.

- сбор информации. Дидактически обработанные задания содержат наряду с описанием ситуации краткое резюме, рабочие задания и вопросы для дискуссии, которые помогают учащимся ориентироваться в течение всего процесса решения проблемы. Комментарии преподавателя позволяют привести в соответствие с индивидуальным уровнем развития обучающихся формулировки заданий.

Если задание предоставляет ограниченную информацию, от обучающихся требуется самим раздобыть отсутствующую, но необходимую для принятия решения, информацию. Для отбора информации должны быть выработаны критерии. Одна из возможностей получения дополнительной информации - обращение к преподавателю. В таком случае экономится время, преподаватель оперативно получает представление о затруднениях, обучающихся и пробелах в их знаниях, следовательно, может быстро их устранить. Однако такой подход к получению информации создает опасность, ибо трудно прогнозировать результат его воздействия на последующее решение группы. Другая возможность получения информации - самостоятельный поиск источников, сбор и оценка информации, что требует специальной подготовки обучающихся. Следующая возможность - добывание информации вне образовательного учреждения, например, на предприятиях. Так обучающиеся заранее знакомятся с различными возможностями реальных рабочих мест, что важно для их будущей профессиональной деятельности.

Итак, на данной ступени обучающиеся должны не только проанализировать предоставленный фактический материал, но, если это необходимо, самостоятельно собрать и оценить дополнительную информацию.

Эта работа проводится в малых группах, которые должны самостоятельно освоить постановку проблемы при анализе ситуации. Преимущество работы в малых группах в том, что обучающиеся с разным уровнем подготовки могут взаимно обмениваться своими знаниями и опытом; застенчивые обучающиеся получают возможность проявить себя и самоутвердиться; у всех участников группы развивается умение работать в команде, готовность к кооперации и коммуникации.

- рассмотрение альтернатив. На этой ступени на переднем плане находится развитие альтернатив действий. Обучающийся должен освободиться от одномерного мышления, которое рассматривает только одну возможность или решение как правильное. Необходимо обратиться к творчеству обучающихся, чтобы найти как можно больше альтернатив решения для исследования ситуации. Чтобы суметь предложить больше альтернатив от студента, требуется рассмотреть комплексную проблему под разными углами зрения. Дополнительный эффект состоит в том, что при включении многих точек зрения в комплексную систему требуется увеличение силы воображения обучающегося.

Задача этой ступени состоит в том, чтобы открыть обучающимся разносторонние способы мышления и разъяснить им, что решения всегда принимаются на основе выбора из многих альтернатив. В производственно-экономическом обучении редко существует лишь одно решение проблемы. Обучающийся должен становиться более «чувствительным», чтобы в последующей профессиональной и личной жизни не принимать представляемые решения вслепую, а искать возможные альтернативы. Рассмотрение альтернатив происходит в малой группе.

- принятие решения. На этой ступени от обучающихся требуется найти совместное решение внутри малой группы. До того, как прийти к этому, обучающиеся должны сопоставить все найденные альтернативы решения. Чтобы суметь прийти к решению на фундаментальной основе, они должны принять во внимание преимущества и недостатки каждой отдельной альтернативы, а также их последствия. Если обучающиеся в заключение хотят сравнить альтернативы, то имеет смысл письменно зафиксировать преимущества и недостатки, а также последствия отдельных альтернатив. Преимущество здесь в том, что обучающиеся сохраняют общее представление, чтобы, исходя из рациональных, по их мнению, критериев найти оптимальное решение. Далее обучающимся предлагается письменно зафиксировать факторы и аргументы, которые оказали влияние на их процесс решения.

- презентация решения. Презентация решения происходит уже не в малых группах, а перед всей аудиторией. При этом отдельные группы представляют решение, к которому они пришли. Если исследование случая предлагает пространство для нескольких возможностей решения, то нужно исходить из того, что отдельные группы пришли к разным и частично противоположным решениям. Из этого можно развить оживленную дискуссию, при которой каждая группа пытается аргументировать свое решение, но при этом принимает во внимание возражения оппонентов. На основе возражений малая группа может сама контролировать, убедительна ли их цепь аргументов. Так как отдельные малые группы действуют как противники, их задача - с одной стороны, защитить свое решение, а с другой, критически проверить аргументы другой группы. Чтобы «вырасти» для такой возможной «горячей» дискуссии, обучающиеся должны сначала научиться искусно владеть языком и аргументами. В этой фазе следует подчеркнуть роль учителя как модератора, который заботится о регулируемом ходе дискуссии. Важным условием здесь является то, что преподаватель сам должен владеть необходимой компетенцией для осуществления руководства обучающимися в рамках дискуссии.

- сравнительный анализ. В рамках этой последней ступени учебного процесса обучающимися сравниваются найденные решения с решением, принятым в

действительности. Сравнение дает возможность критически рассмотреть, как ситуацию, так и принятое решение. Указания в книге решений следует понимать, как предложения для решения и как пространство для альтернативных стратегий решения. Возможно, обучающиеся решат, что, с критической точки зрения, предложение к решению уже не соответствует современным границам и нормам. Если обучающиеся способны к критическим оценкам современного состояния, то они смогут раскрыться как личности, желающие осознанно влиять на будущее развитие.

Эффективность работы с использованием метода анализа конкретной ситуации во многом зависит от умения преподавателя организовывать групповую работу: направлять беседу в нужное русло, контролировать время, вовлекать в дискуссию всех обучающихся, обеспечивать продуктивную обратную связь, корректно формулировать вопросы и задания, обобщать результаты и подводить итоги. В этих целях полезно разработать и использовать на занятиях рекомендации для учащихся по работе с подобными заданиями.

Наконец, необходимо корректно составить и оформить собственно само задание. Как уже говорилось, содержание задания обычно состоит из пакета специально подобранных в соответствии с дидактическими целями материалов. Ситуация может быть смоделирована, но в строгом соответствии с существующей реальностью.

Как в любом увлекательном повествовании, в задании, дабы вызвать познавательную активность обучающихся, должны присутствовать: введение, цель которого вызвать интерес к предлагаемому материалу, продемонстрировать практическую ценность и связь с изучаемым материалом (дисциплиной, темой); главная часть, которая содержит описание проблемной ситуации, необходимые ссылки, соответствующие цитаты, характеристики действующих лиц, представление о внутренних и внешних взаимосвязях и взаимозависимостях; заключение, где приводятся обобщения, описывается актуальность и значимость проблемы, акцентируются ограничения, влияющие на возможности разрешения проблемы.

6. ОЦЕНОЧНЫЕ СРЕДСТВА ДЛЯ ТЕКУЩЕГО КОНТРОЛЯ УСПЕВАЕМОСТИ И ПРОМЕЖУТОЧНОЙ АТТЕСТАЦИИ

6.1. Организация входного, текущего и промежуточного контроля обучения

Входное тестирование – не предусмотрено

Текущий контроль – устный опрос, доклад - презентация и его обсуждение
тестирование, решение разноуровневых задач

Промежуточная аттестация – зачет (4 семестр)

6.2. Устный опрос

**Тема 1 Общая характеристика международного уголовного права и процесса.
Соотношение с национальным уголовным правом и процессом.**

1. Понятие международного уголовного права (МУП).
2. Принципы международного уголовного права.
3. Предмет, методы, система международного уголовного права.
4. Интернационализация преступности и ее влияние на международное уголовное право.
5. Основные цели, задачи и принципы международного уголовного права.
6. Понятие и классификация источников международного уголовного права.
7. Характеристика источников международного уголовного права. Соотношение МУП с национальным уголовным правом.

Тема 2 Преступление по международному уголовному праву.

1. Понятие и виды международных преступлений.
2. Преступления против мира, человечества и безопасности.
3. Военные преступления.
4. Конвенционные преступления в международном уголовном праве: преступления против общественной безопасности; преступления против здоровья населения и общественной нравственности; преступления против личных прав человека; конвенционные преступления в сфере экономики.
5. Имплементация норм международного уголовного права в российское законодательство.
6. Унификация норм международного уголовного права

Тема 3 Ответственность по международному уголовному праву

1. Ответственность в международном уголовном праве: принципы, реализация.
2. Проблема ответственности юридических лиц и государства в международном уголовном праве.
3. Борьба с международной преступностью: способы и средства.
4. Международные организации в сфере борьбы с международной преступностью.
5. Сотрудничество государств по уголовным делам.
6. Международные судебные органы.
7. Обстоятельства, освобождающие от ответственности, смягчающие обстоятельства.

Тема 4 Международно-правовое регулирование оказания правовой помощи по уголовным делам.

1. Правовая помощь по уголовным делам в соглашениях о правовой помощи и правовых отношениях по гражданским, семейным и уголовным делам. ИНТЕРПОЛ.
2. Сотрудничество по вопросам исполнения судебных поручений: получения свидетельских показаний, передачи вещественных доказательств, материалов или документов, вручения судебных повесток и др.
3. Типовой договор о взаимной помощи в области уголовного правосудия.
4. Типовое соглашение о передаче уголовного судопроизводства.
5. СНГ и правовая помощь по уголовным делам.

Тема 5 Экстрадиция.

1. Правовые основы экстрадиции.
2. Право убежища и экстрадиция.
3. Правила экстрадиции.
4. Правонарушения, которые могут повлечь за собой выдачу.
5. Основания для отказа в выдаче: императивные и факультативные. Временный арест.
6. Передача лица.
7. Передача собственности.
8. Транзитная перевозка.
9. Конвенция о выдаче 1957г.
10. Передача осужденных лиц для отбывания наказания в государство, гражданами которого они являются.

11. Конвенция о передачи лиц, осужденных к лишению свободы, для отбывания наказания в государстве, гражданами которого они являются.

6.3 Тематика докладов-презентаций

1. Преступления против мира и безопасности человечества.
2. Уголовно-правовой иммунитет в системе международного уголовного права.
3. Презумпция невиновности в международном и российском праве.
4. Интернационализация преступности и изменение международной уголовной политики.
5. Международные преступления: особенности национального и международного регулирования.
6. Преступления против мира и безопасности человечества в уголовном законодательстве Российской Федерации и стран АТР: сравнительная характеристика.
7. Агрессия: проблемы международно-правового регулирования.
8. Международно-правовое регулирование и международное сотрудничество по борьбе с коррупцией.
9. Транснациональная преступность.
10. Борьба с национальной и транснациональной экономической преступностью: национальный опыт и международное сотрудничество.
11. Выдача обвиняемых и осужденных в международном уголовном праве.
12. Уголовная ответственность за международные преступления.
13. Международные организации в сфере борьбы с преступностью.
14. Интерпол: правовые основы деятельности, компетенция, деятельность на территории государств.
15. Имплементация международных уголовных норм в российское законодательство.
16. Пиратство: особенности национальной и международной квалификации.
17. Международный терроризм.
18. Ответственность за захват заложников по международному уголовному праву.
19. Ответственность государства перед жертвами терроризма по международному уголовному праву.
20. Хищение культурных ценностей как вид преступлений международного характера.
21. Фальшивомонетничество как вид преступлений международного характера.
22. Международное преследование за военные преступления.
23. Преступления против прав и свобод личности по международному уголовному праву.
24. Роль уголовного права в охране окружающей среды: национальный опыт и международное сотрудничество.
25. Международная правовая помощь по уголовным делам.
26. Международная уголовная юстиция.
27. Евроюст и Европол в системе международного уголовного права.
28. Потерпевший и его представитель в международном уголовном праве.
29. Международные стандарты обращения с правонарушителями и осужденными (заключенными).
30. Международные стандарты поведения должностных лиц по поддержанию правопорядка.
31. Сотрудничество государств в борьбе с преступлениями международного характера.
32. Международное сотрудничество Российской Федерации и стран АТР в борьбе с организованной преступностью.
33. Конгрессы ООН по предупреждению преступности и обращению с правонарушителями.

34. Роль ООН и ее специализированных учреждений в создании и имплементации норм международного уголовного права.
35. Руководство ООН по оценке показателей в области правосудия в отношении несовершеннолетних
36. Роль международных неправительственных организаций в обеспечении минимальных стандартов в области отправления правосудия.

6.4 Разноуровневые задачи

Тема 1 Общая характеристика международного уголовного права и процесса. Соотношение с национальным уголовным правом и процессом.

Задача 1

Во время внутригосударственного вооруженного столкновения правительственных и оппозиционных войск произошло массовое убийство мирных жителей в населенных пунктах, расположенных на территории вооруженного конфликта.

Указанный факт стал известен ООН, которая потребовала от властей государства провести тщательное расследование.

Ссылаясь на международные акты, ответьте на следующие вопросы (в письменном виде):

- 1) Является ли массовое убийство мирных жителей во время вооруженного конфликта международным преступлением?
- 2) Как можно квалифицировать указанное деяние?

Задача 2

Транснациональная преступная группа, в которую входили граждане различных государств, занималась незаконным сбытом и распространением большого количества наркотических средств. Наркотические средства поставлялись в несколько государств, в том числе переправлялись транзитом через территории других государств.

Ссылаясь на международные акты, ответьте на следующие вопросы (в письменном виде):

- 1) К какому виду преступления относятся указанные деяния – международному преступлению или преступлению международного характера?
- 2) Каким правом, международным или внутригосударственным, определяется ответственность за данный вид преступления?
- 3) Кто должен нести ответственность за указанные деяния государство или физическое лицо?

Тема 2 Преступление по международному уголовному праву.

Задание 1

По приказу главы государства «А» войска данного государства вторглись на территорию государства «Б». Пользуясь правом самообороны, государство «Б» применила тяжелое вооружение и прекратила наступательные действия противника. При таких обстоятельствах войска государства «А» стали массово покидать территорию государства «Б». После этого правительство государства «Б» потребовала привлечь главу государства «А» к ответственности.

Ссылаясь на международные акты, ответьте на следующие вопросы (в письменном виде):

- 1) Как можно квалифицировать деяния, совершенное главой государства «А»?
- 2) Можно ли главу государства привлечь к международной ответственности?

Задание 2

Преступная организованная группа на территории одного из государств занималась незаконной организацией проституции. С этой целью лица, входившие в организованную группу, предлагали девушкам работу в другом государстве, а по приезду похищали их, и принуждали к занятию проституцией. После определенного времени, их продавали в другие государства.

Ссылаясь на международные акты, ответьте на следующие вопросы (в письменном виде):

- 1) К какому виду преступления относятся указанные деяния – международному преступлению или преступлению международного характера?
- 2) Каким правом, международным или внутригосударственным, определяется ответственность за данный вид преступления?

Задание 3

На территории одного из государств вооруженная оппозиционная группа по признаку племенного родства стала массово убивать местное население. У женщин отбирали детей и передавали их в другие племена, стариков и инвалидов убивали на месте, женщин направляли в клинику для операций связанных с прекращением деторождения. Правительство этого государства потребовало немедленно прекратить преступную деятельность, и обратилась за помощью к ООН.

Ссылаясь на международные акты, ответьте на следующие вопросы (в письменном виде):

- 1) Как можно квалифицировать деяния, совершенные вооруженной оппозиционной группой в отношении местного населения?
- 2) Какие меры может предпринять ООН?

Задача 4

В государстве «А» возник вооруженный конфликт между правительственными войсками и войсками оппозиции. В результате авиа налета правительственных войск погибли мирные жители, а оппозиционные войска стали убивать мирных жителей поддерживающих правительственные власти. Соседние государства для поддержки оппозиционных войск стали направлять вооруженные группы, и поставлять вооружения на территорию государства «А».

Ссылаясь на международные акты, ответьте на следующие вопросы (в письменном виде):

- 1) Являются ли действия правительственных и оппозиционных войск международными преступлениями? Если да, то, как их можно квалифицировать?
- 2) Являются ли действия других государств нарушением норм международного уголовного права?

Тема 3 Ответственность по международному уголовному праву

Задача 1

Во время вооруженного конфликта между государствами, одно из них захватило военнопленных другого государства. Командованием было решено, что военнопленных будут содержать до тех пор, пока есть припасы их кормить. Через некоторое время еда и питьевая вода закончилась для военнопленных, и тогда командованием было принято расстрелять военнопленных как преступников, а тела свалить в ямы и закопать. Узнав об этом случае другое государство, обвинила противника в нарушении международного права.

Ссылаясь на международные акты, ответьте на следующие вопросы (в письменном виде):

- 1) Как можно квалифицировать деяния, совершенные командованием в отношении военнопленных?
- 2) Кто в таком случае должен понести ответственность, командование или правительство государства?

Задача 2

При проходе морских судов через международный пролив в территориальные воды одного из государств, на них нападали вооруженные лица на лодках. Указанные лица захватывали груз и экипаж морских судов, а в последующем требовали за их освобождение выкуп. После нескольких случаев захвата морских судов, их экипаж стал применять в отношении лиц оружие, а некоторые государства для охраны своих судов привлекали военные морские суда, которые их сопровождали через пролив.

Ссылаясь на международные акты, ответьте на следующие вопросы (в письменном виде):

- 1) Как можно квалифицировать деяния, совершаемые группой лиц на лодках, захватывающих груз и экипаж морских судов?
- 2) Имеют ли право экипаж применять оружие к указанным лицам?
- 3) Имеют ли право государства привлекать военные суда для сопровождения своих торговых судов?

Задача 3

На территории государства «А» группа лиц, состоящая из граждан разных государств, по мотивам религиозной ненависти использовали для устрашения органов власти государства взрывное устройство. В результате взрыва в метро, погибли более 50 человек и более 100 человек ранены. Правительство государства «А» обвинила государства, гражданами которых являлись лица, использовавшие взрывное устройство, в подготовке указанных лиц, и дестабилизации обстановки в государстве.

Ссылаясь на международные акты, ответьте на следующие вопросы (в письменном виде):

- 1) Можно ли квалифицировать указанные деяния, совершенные группой лиц как международное преступление?
- 2) Несут ли государства ответственность, за граждан которые использовали взрывное устройство?

Задача 4

На территории одно из государств преступная группа лиц, состоящая из граждан других государств, печатала и сбывала фальшивые денежные банкноты – доллар (США) и евро в больших количествах. Государства, которые занимаются эмиссией указанных

валют, потребовали от этого государства пресечь преступные действия группы и привлечь их к ответственности.

Ссылаясь на международные акты, ответьте на следующие вопросы (в письменном виде):

1) К какому виду преступления относятся указанные деяния – международному преступлению или преступлению международного характера?

2) Предусмотрена ли международная ответственность за фальшивомонетчество?

Тема 4 Международно-правовое регулирование оказания правовой помощи по уголовным делам.

Задача 1.

Военные летчики Крылов и Пресняков, проходившие службу в полку стратегической авиации, по договоренности с террористической организацией иностранного государства захватили в полете и угнали бомбардировщик с ядерными боеприпасами на борту. Затем они потребовали от правительств США, РФ и Японии выплатить 150 млн долларов, угрожая бомбардировкой некоторых городов этих государств. Квалифицируйте деяние Крылова и Преснякова. Могут ли они быть субъектами развязывания войны?

Задача 2.

Зиннуров, представитель одной из российских торговых фирм, находясь за рубежом, приобрел несколько мин-ловушек в виде детских игрушек с целью их последующей реализации заинтересованным лицам на юге России. При попытке продажи мин-ловушек Зиннуров был изобличен в содеянном. Есть ли в действиях Зиннунова состав преступления против мира и безопасности человечества?

Задача 3.

Сотрудники одного НИИ химической промышленности Жаднова и Волютов лабораторным путем с целью последующей продажи изготовили 5 литров зарина — отравляющего вещества нервно- парализующего действия, 2 литра которого реализовали представителям террористической организации. Могут ли Жаднова и Волютов быть привлечены к уголовной ответственности?

Тема 5 Экстрадиция.

Задача 1.

Граждане Украины Стропыло и Панасюк, будучи членами одной из националистических организаций, в период с января по август 1996 г. принимали активное участие в противодействии органам власти РФ в наведении конституционного порядка в Чеченской Республике. Стропыло и Панасюк были захвачены в плен подразделением внутренних войск РФ во время проведения операции по ликвидации незаконных вооруженных формирований. В ходе допроса они признались, что за вознаграждение в валюте со стороны одного из должностных лиц исполнительной власти Чечни Х. вели прицельный огонь по военнослужащим ВС РФ во время боя в г. Грозный, а также помогали членам незаконного вооруженного формирования в освоении и изучении стрелкового оружия. Дайте юридическую оценку действиям этих лиц.

Задача 2.

В 1942 году Коган перешел на сторону немецко-фашистских войск и, будучи членом одной из зондеркоманд СС, участвовал в насильственном помещении советских граждан, в основном женщин и детей, в концентрационные лагеря и введении там режима каторжного труда под угрозой пыток.

6.5. Курсовая работа - не предусмотрена

6.6 Тесты по дисциплине (содержаться в фос)

6.6. Вопросы к зачету

1. Понятие международного уголовного права (МУП).
2. Принципы международного уголовного права.
3. Предмет, методы, система международного уголовного права.
4. Интернационализация преступности и ее влияние на международное уголовное право.
5. Основные цели, задачи и принципы международного уголовного права.
6. Понятие и классификация источников международного уголовного права.
7. Характеристика источников международного уголовного права. Соотношение МУП с национальным уголовным правом.
8. Понятие и виды международных преступлений.
9. Преступления против мира, человечества и безопасности.
10. Военные преступления.
11. Конвенционные преступления в международном уголовном праве: преступления против общественной безопасности; преступления против здоровья населения и общественной нравственности; преступления против личных прав человека; конвенционные преступления в сфере экономики.
12. Имплементация норм международного уголовного права в российское законодательство.
13. Унификация норм международного уголовного права
14. Ответственность в международном уголовном праве: принципы, реализация.
15. Проблема ответственности юридических лиц и государства в международном уголовном праве.
16. Борьба с международной преступностью: способы и средства.
17. Международные организации в сфере борьбы с международной преступностью.
18. Сотрудничество государств по уголовным делам.
19. Международные судебные органы.
20. Обстоятельства, освобождающие от ответственности, смягчающие обстоятельства.
21. Правовая помощь по уголовным делам в соглашениях о правовой помощи и правовых отношениях по гражданским, семейным и уголовным делам. ИНТЕРПОЛ.
22. Сотрудничество по вопросам исполнения судебных поручений: получения свидетельских показаний, передачи вещественных доказательств, материалов или документов, вручения судебных повесток и др.
23. Типовой договор о взаимной помощи в области уголовного правосудия.
24. Типовое соглашение о передаче уголовного судопроизводства.
25. СНГ и правовая помощь по уголовным делам.
26. Правовые основы экстрадиции.
27. Право убежища и экстрадиция.
28. Правила экстрадиции.
29. Правонарушения, которые могут повлечь за собой выдачу.

30. Основания для отказа в выдаче: императивные и факультативные. Временный арест.
31. Передача лица.
32. Передача собственности.
33. Транзитная перевозка.
34. Конвенция о выдаче 1957г.
35. Передача осужденных лиц для отбывания наказания в государство, гражданами которого они являются.
36. Конвенция о передачи лиц, осужденных к лишению свободы, для отбывания наказания в государстве, гражданами которого они являются.

7. УЧЕБНО-МЕТОДИЧЕСКОЕ И ИНФОРМАЦИОННОЕ ОБЕСПЕЧЕНИЯ УЧЕБНОЙ ДИСЦИПЛИНЫ (МОДУЛЯ)

7.1. Основная литература

1. Упоров, А. Г. Международное уголовное право : учебное пособие / А. Г. Упоров. - Новокузнецк: ФКОУ ВО Кузбасский институт ФСИН России, 2018. - 72 с. - ISBN 978-5-91246-094-4. - Текст : электронный. - URL: <https://znanium.com/catalog/product/1080591> (дата обращения: 16.02.2022). – Режим доступа: по подписке.
2. Кудрявцев, В. Н. Международное уголовное право (главы автора Кудрявцева В. Н.) : учеб. пособие / В. Н. Кудрявцев. - Москва : Юр.Норма : НИЦ ИНФРА-М, 2016. - 97 с. - ISBN 978-5-16-105364-5 (online). - Текст : электронный. - URL: <https://znanium.com/catalog/product/739563> (дата обращения: 16.02.2022). – Режим доступа: по подписке.
3. Ветошкина, Е. Д. Геноцид в российском и международном уголовном праве: Учебное пособие/Е.Д.Ветошкина - М.: Юр.Норма, НИЦ ИНФРА-М, 2019. - 128 с. - ISBN 978-5-91768-635-6. - Текст : электронный. - URL: <https://znanium.com/catalog/product/1010070> (дата обращения: 16.02.2022). – Режим доступа: по подписке.

7.2. Дополнительная литература

1. Международное уголовное право : учебник для вузов / А. В. Наумов, А. Г. Кибальник, В. Н. Орлов, П. В. Волосюк ; под редакцией А. В. Наумова, А. Г. Кибальника. — 4-е изд., перераб. и доп. — Москва : Издательство Юрайт, 2022. — 509 с. — (Высшее образование). — ISBN 978-5-534-11607-6. — Текст : электронный // Образовательная платформа Юрайт [сайт]. — URL: <https://urait.ru/bcode/488922> (дата обращения: 16.02.2022).
2. Международное уголовное право : учебник для вузов / А. В. Бриллиантов [и др.] ; под общей редакцией А. В. Бриллиантова ; ответственные редакторы А. А. Арямов, Г. А. Русанов. — Москва : Издательство Юрайт, 2022. — 358 с. — (Высшее образование). — ISBN 978-5-534-03451-6. — Текст : электронный // Образовательная платформа Юрайт [сайт]. — URL: <https://urait.ru/bcode/498847> (дата обращения: 16.02.2022).

7.3. Программное обеспечение

Наименование продукта	Кол-во	Номер лицензии	Основание
Microsoft Volume License		48457427	Договор-оферта № Tr017922 от 06.04.2011
Applications - Office Standard 2010	25	*	
Microsoft Volume License		45411627	Гос. контракт № 14/09 от 14.04.2009
Applications - Office Professional Plus 2007	13	*	
Applications - Office Standard 2007	50	*	

7.4. Электронные ресурсы

1. Организация Объединенных Наций: www.un.org.
2. Совет Европы: <http://www.coe.int>.
3. Официальный сайт Верховного Суда РФ <http://www.vsrp.ru/>
4. Официальный сайт Президента РФ <http://kremlin.ru/>
5. Официальный сайт Арбитражного суда города Москвы <http://msk.arbitr.ru/>
6. Сайт «Российской газеты» <https://rg.ru/>
7. Научная электронная библиотека eLIBRARY.ru: <https://elibrary.ru/defaultx.asp>
8. ЭБС «ZNANIUM.COM»; <https://znanium.com>
9. Образовательная платформа «Юрайт»: <https://urait.ru/>
10. ЭБС «Лань»: <https://e.lanbook.com>
11. Электронная Библиотека МГГЭУ: http://portal.mgsgi.ru/elektronnaya_biblioteka/
12. Справочно-правовая система Консультант Плюс: <http://www.consultant.ru//>
13. Polpred.com Обзор СМИ: <https://polpred.com/news/>

7.5. Методические указания и материалы по видам занятий

Методические указания по лекционным занятиям.

В ходе лекции студентам рекомендуется конспектировать ее основные положения, не стоит пытаться дословно записать всю лекцию, поскольку скорость лекции не рассчитана на аутентичное воспроизведение выступления лектора в конспекте, тем не менее она является достаточной для того, чтобы студент смог не только усвоить, но и зафиксировать на бумаге сущность затронутых лектором проблем, выводы, а также узловые моменты, на которые обращается особое внимание в ходе лекции.

Основным средством работы на лекционном занятии является конспектирование. Конспектирование – процесс мысленной переработки и письменной фиксации информации, в виде краткого изложения основного содержания, смысла какого-либо текста.

Результат конспектирования – запись, позволяющая конспектирующему немедленно или через некоторый срок с нужной полнотой восстановить полученную информацию. Конспект в переводе с латыни означает «обзор». По существу его и составлять надо как обзор, содержащий основные мысли текста без подробностей и второстепенных деталей. Конспект носит индивидуализированный характер: он рассчитан на самого автора и поэтому может оказаться малопонятным для других.

Для того чтобы осуществлять этот вид работы, в каждом конкретном случае необходимо грамотно решить следующие задачи:

1. Сориентироваться в общей концепции лекции (уметь определить вступление, основную часть, заключение).
2. Увидеть логико-смысловую канву сообщения, понять систему изложения информации в целом, а также ход развития каждой отдельной мысли.
3. Выявить «ключевые» мысли, то есть основные смысловые вехи, на которые «нанизано» все содержание текста.
4. Определить детализирующую информацию.
5. Лаконично сформулировать основную информацию, не перенося на письмо все целиком и дословно.

Определения, которые дает лектор стоит по возможности записать дословно и выделить другим цветом или же подчеркнуть. В случае изложения лектором хода научной дискуссии желательно кратко законспектировать существо вопроса, основные позиции и фамилии ученых их отстаивающих. Если в обоснование своих выводов лектор приводит ссылки на справочники, статистические данные, нормативные акты и другие официально опубликованные сведения имеет смысл лишь кратко отразить их существо и указать источник, в котором можно полностью почерпнуть излагаемую информацию.

Во время лекции студенту рекомендуется иметь на столах помимо конспектов также программу дисциплины, которая будет способствовать развитию мнемонической памяти, возникновению ассоциаций между выступлением лектора и программными вопросами, федеральные законы, поскольку гораздо эффективнее следить за ссылками лектора по его тексту, нежели пытаться воспринять всю эту информацию на слух.

В случае возникновения у студента по ходу лекции вопросов, их следует записать и задать в конце лекции в специально отведенное для этого время.

По окончании лекции (в тот же или на следующий день, пока еще в памяти сохранилась информация) студентам рекомендуется доработать свои конспекты, привести их в порядок, дополнить сведениями с учетом дополнительно изученного нормативного, справочного и научного материала. Крайне желательно на полях конспекта отмечать не только изученные точки зрения ученых по рассматриваемой проблеме, но и выражать согласие или несогласие самого студента с законспектированными положениями, материалами судебной практики и т.п.

Лекционное занятие предназначено для изложения особенно важных, проблемных, актуальных в современной науке вопросов. Лекция, также, как и практическое занятие, требует от студентов определенной подготовки. Студент обязательно должен знать тему предстоящего лекционного занятия и обеспечить себе необходимый уровень активного участия: подобрать и ознакомиться, а при необходимости иметь с собой рекомендуемый преподавателем нормативный материал, повторить ранее пройденные темы по вопросам, которые будут затрагиваться в предстоящей лекции, вспомнить материал иных дисциплин.

В целях усиления практикоориентированности учебного курса на лекции могут приглашаться представители работодателей и практикующие юристы. Часть лекций проводится с применением интерактивных технологий в форме проблемной лекции, лекции-беседы и т.п.

1. *Проблемная лекция* - представляет собой учебное занятие, когда преподаватель в начале и по ходу изложения учебного материала создает проблемные ситуации и вовлекает обучающихся в их анализ. Разрешая противоречия, заложенные в проблемных ситуациях, обучающиеся самостоятельно могут прийти к тем выводам, которые преподаватель должен сообщить в качестве новых знаний. На проблемной лекции обучающийся находится в социально активной позиции, особенно когда она идет в форме живого диалога. Он высказывает свою позицию, задает вопросы, находит ответы и представляет их на обсуждение всей аудитории.

2. *Лекция-дискуссия* заключается в коллективном обсуждении какого-либо вопроса, проблемы или сопоставлении информации, идей, мнений, предложений. Необходимо заранее подготовить вопросы, которые можно было бы ставить на обсуждение. Во время дискуссии участники могут либо дополнять друг друга, либо противостоять один другому. Эффективность проведения дискуссии будет зависеть от таких факторов, как: подготовка (информированность и компетентность) обучающихся по проблеме; семантическое единообразие (все термины, дефиниции, понятия и т.д. должны быть одинаково поняты всеми обучающимися); корректность поведения участников; умение проводить дискуссию.

3. *Лекция-беседа*, в ходе которой лектор сознательно вступает в диалог с одним или несколькими обучающимися. При этом остальные являются своего рода зрителями этого процесса, но не пассивными, а активно мыслящими о предмете организованной беседы, занимая ту или иную точку зрения и формулируя свои ответы на вопросы. Участие слушателей в лекции - беседе можно привлечь различными приемами, например, озадачивание обучающихся вопросами в начале лекции и по ее ходу. Вопросы могут быть как простыми для того, чтобы сосредоточить внимание на отдельных аспектах темы, так и проблемные. Слушатели, продумывая ответ на заданный вопрос, получают возможность самостоятельно прийти к тем выводам и обобщениям, которые преподаватель должен был сообщить им в качестве новых знаний, либо понять важность обсуждаемой темы, что повышает интерес, и степень восприятия материала обучающимися.

Для успешного проведения интерактивных лекций обучающемуся необходимо осуществить предварительную подготовку:

- перед очередной лекцией необходимо просмотреть по конспекту материал предыдущей лекции;

- перед каждой лекцией необходимо просмотреть рабочую программу дисциплины, ознакомиться с содержанием темы;

- ознакомиться с рекомендуемой литературой и нормативными правовыми актами.

Подготовительные мероприятия помогут обучающемуся лучше усвоить материал.

Методические указания для подготовки к практическим занятиям.

Практические занятия - основная форма контактной работы обучающихся. Целью практических занятий является углубленное изучение учебной дисциплины, привитие навыков самостоятельного поиска и анализа учебной информации, формирование и развитие у них научного мышления, умения активно участвовать в творческой дискуссии, делать правильные выводы, аргументировано излагать и отстаивать свое мнение. В ходе практических занятий происходит обсуждение отдельных вопросов в рамках учебной темы, выработка практических умений и приобретение навыков решения задач, умение юридически грамотно квалифицировать факты и обстоятельства, а также толковать и применять закон, использовать его при оценке и регламентации конкретных сфер общественных отношений. Алгоритм подготовки к практическим занятиям: - освоить лекционный материал (при наличии); - изучить основные нормативные правовые акты по теме; - ознакомиться с рекомендуемой основной и дополнительной литературой; - после изучения теории, перейти к закреплению полученных знаний посредством выполнения практических заданий. В рамках практических занятий предусмотрены встречи с представителями работодателей и практикующими работниками. Часть практических занятий проводится с применением интерактивных технологий: 1. Дискуссия (в т.ч. групповая дискуссия) предусматривает обсуждение какого-либо вопроса или группы связанных вопросов с намерением достичь взаимоприемлемого решения. Основными задачами дискуссии служат формирование общего представления как наиболее объективного, подтвержденного всеми участниками обсуждения или их большинством, а также достижение убедительного обоснования содержания, не имеющего первоначальной ясности для всех участников дискуссии. Методика проведения: Тема дискуссии формулируется до ее начала. Группа обучающихся делится на несколько малых групп.

Каждая малая группа обсуждает позицию по предлагаемой для дискуссии теме в течение отведенного времени. Затем заслушивается ряд суждений, предлагаемых каждой малой группой. После каждого суждения оппоненты задают вопросы, выслушиваются ответы авторов предлагаемых позиций. В завершении дискуссии формулируется общее мнение, выражающее совместную позицию по теме дискуссии. Преподаватель дает оценочное суждение окончательно сформированной позиции во время дискуссии.

Практические (семинарские) занятия представляют собой одну из важных форм самостоятельной работы студентов над нормативными актами, материалами местной и опубликованной судебной практики, научной и учебной литературой непосредственно в учебной аудитории под руководством преподавателя.

В зависимости от изучаемой темы и ее специфики преподаватель выбирает или сочетает следующие формы проведения практических (семинарских) занятий: обсуждение теоретических вопросов, подготовка рефератов, решение задач (дома или в аудитории), круглые столы, научные диспуты с участием практических работников и ученых и т.п. Проверка усвоения отдельных (ключевых) тем может осуществляться посредством проведения коллоквиума.

Подготовка к практическому занятию заключается в подробном изучении конспекта лекции, нормативных актов и материалов судебной практики, рекомендованных к ним, учебной и научной литературы, основные положения которых студенту рекомендуется конспектировать.

Активное участие в работе на практических и семинарских занятиях предполагает выступления на них, дополнение ответов однокурсников, коллективное обсуждение спорных вопросов и проблем, что способствует формированию у студентов навыков формулирования, аргументации и отстаивания выработанного решения, умения его защитить в дискуссии и представить дополнительные аргументы в его пользу. Активная работа на семинарском или практическом занятии способствует также формированию у студентов навыков публичного выступления, умения ясно, последовательно, логично и аргументировано излагать свои мысли.

При выступлении на семинарских или практических занятиях студентам разрешается пользоваться конспектами для цитирования нормативных актов, судебной практики или позиций ученых. По окончании ответа другие студенты могут дополнить выступление товарища, отметить его спорные или недостаточно аргументированные стороны, проанализировать позиции ученых, о которых не сказал предыдущий выступающий.

В конце занятия, после подведения его итогов преподавателем студентам рекомендуется внести изменения в свои конспекты, отметить информацию, прозвучавшую в выступлениях других студентов, дополнения, сделанные преподавателем и не отраженные в конспекте.

Практические занятия требуют предварительной теоретической подготовки по соответствующей теме: изучения учебной и дополнительной литературы, в необходимых случаях ознакомления с нормативным материалом. Рекомендуется при этом вначале изучить вопросы темы по учебной литературе. Если по теме прочитана лекция, то непременно надо использовать материал лекции, так как учебники часто устаревают уже в момент выхода в свет.

Применение отдельных образовательных технологий требуют предварительного ознакомления студентов с содержанием применяемых на занятиях приемов. Так, при практических занятиях студент должен представлять, как его общую структуру, так и особенности отдельных методических приемов: дискуссии, контрольные работы, использование правовых документов и др.

Примерные этапы практического занятия и методические приемы их осуществления:

- постановка целей занятия: обучающей, развивающей, воспитывающей;

- планируемые результаты обучения: что должны студенты знать и уметь;
- проверка знаний: устный опрос, фронтальный опрос, программированный опрос, письменный опрос, комментирование ответов, оценка знаний, обобщение по опросу;
- изучение нового материала по теме;
- закрепление материала предназначено для того, чтобы студенты запомнили материал и научились использовать полученные знания (активное мышление).

Формы закрепления:

- решение задач;
- групповая работа (коллективная мыслительная деятельность).

Домашнее задание:

- работа над текстом учебника;
- решение задач.

В рамках семинарского занятия студент должен быть готов к изучению предлагаемых правовых документов, а также к их составлению и анализу. Для выполнения этого вида работы студент должен знать правила работы:

- 1) предварительно ознакомиться с образцами того юридического документа, с которым предстоит работать;
- 2) определить какую нагрузку несет в себе тот или иной документ, зачем он нужен, какова цель его составления;
- 3) разобрать содержание правового документа, т.е. выявить какие основные информационные данные или какие вопросы он отражает;
- 4) выполнить непосредственное задание преподавателя (написать, ориентируясь на образец правового документа, аналогичный юридический документ, продумав соответствующие данные; исправить ошибки в предоставленном образце; вычленить структуру документа и т.п.).

На практическом (семинарском) занятии студент проявляет свое знание предмета, корректирует информацию, полученную в процессе лекционных и внеаудиторных занятий, формирует определенный образ в глазах преподавателя, получает навыки устной речи и культуры дискуссии, навыки практического решения задач.

Зачет

Зачет может быть выставлен автоматически, по результатам текущих контролей и достижений, продемонстрированных студентом на практических занятиях.

Зачет проводится в виде устного опроса. Состав испытания определяется преподавателем самостоятельно исходя из уровня подготовки студента, продемонстрированного на текущей аттестации и практических занятиях.

Оценкой «зачтено» на зачете оценивается такое знание учебного курса, когда студент знает теоретические вопросы, хорошо в них ориентируется и обнаруживает умение связывать теорию с практикой. Ответ студента ниже уровня этих требований, показывающий наличие серьезных недоработок в его знаниях, плохое владение категориальным аппаратом, непонимание практического смысла теоретических вопросов, затруднение в понимании наиболее существенных политических теорий, на зачете оценивается «не зачтено».

8. МАТЕРИАЛЬНО-ТЕХНИЧЕСКОЕ ОБЕСПЕЧЕНИЕ УЧЕБНОЙ ДИСЦИПЛИНЫ (МОДУЛЯ)

№п/п	Наименование оборудованных учебных кабинетов, лабораторий	Перечень оборудования и технических средств обучения
1	Аудитория №511	Системный блок:

		Процессор Intel Pentium 2160, 1.8 GHz 2048 ОЗУ HDD: 250 ГБ Акустическая система Sven Монитор Samsung SyncMaster 920NW
2	Аудитория №402	Аудитория 402 11 компьютеров Системный блок 1: Процессор Intel(R) Core(TM) i5-4570 CPU @ 3.20GHz 8192 ОЗУ HDD Объем: 500 ГБ Монитор Benq G922HDA- 22 дюйма Системный блок 2: Процессор Intel(R) Core(TM) i5-4170 CPU @ 3.70GHz 4096 МБ ОЗУ HDD Объем: 500 ГБ Монитор DELL 178FP Системный блок 3: Процессор Intel(R) Core(TM) i3-6100 CPU @ 3.70GHz 4096 МБ ОЗУ SSD Объем: 120 ГБ Монитор Samsung 940NW Акустическая система 2.0 Интерактивная доска Smart Board Проектор Epson EH-TW535W
3	Аудитория №403	Системный блок: Процессор Intel® Pentium®Dual-Core E2180 2048 ОЗУ 320 HDD Монитор АОС 2470W Проектор Epson EH-TW5300 с акустической системой
4	Аудитория №404 (учебный зал судебных заседаний)	Системный блок: Процессор Intel® Pentium®Dual-Core E2180 2048 ОЗУ 320 HDD Монитор Samsung SyncMaster 920NW Акустическая система Sven Проектор Nec M260W Материально-техническое оснащение: Герб 1 Флаг 1 Трибуна для выступлений участников процесса 1 Молоток 1 Стол судейский 3 Стул судейский 3 Столы ученические 14 Стулья ученические 28 Доска трехстворчатая 1 Стол прокурора 1 Стол адвоката 1 Микрофон 1 Скамья подсудимых 1

		<p>Ограждение скамьи подсудимых 1</p> <p>Табличка «Список дел, назначенных к слушанию» 1</p> <p>Плакаты</p> <p>Судебное следствие (гл.37 УПК РФ (извлечение) 12</p> <p>Технологии в зале судебных заседаний 5</p> <p>ФЗ «О статусе судей в РФ» (извлечение) 3</p>
5	Аудитория №405	<p>Системный блок:</p> <p>Процессор Intel® Pentium®Dual-Core E5200</p> <p>2048 ОЗУ</p> <p>320 HDD</p> <p>Монитор Samsung SyncMaster 940NW</p> <p>Акустическая система Sven</p> <p>Проектор Nec M260W</p>
6	Аудитория №409	<p>Системный блок:</p> <p>Процессор Intel(R) Core(TM) i5-6400 CPU @ 2.70GHz</p> <p>8192 ОЗУ</p> <p>SSD Объем: 128 ГБ</p> <p>Монитор AOC 2470W</p> <p>Проектор Epson EH-TW5300 с акустической системой</p>
7	Аудитории № 410	<p>1 моноблок</p> <p>Модель: HP 24 - 10145UR</p> <p>Процессор Intel(R) Core(TM) i7-9700T CPU @ 2GHz</p> <p>16384 ОЗУ</p> <p>SSD Объем:500 ГБ</p> <p>Встроенные колонки, микрофон, вебкамера.</p> <p>Диагональ экрана - 24 дюйма</p>
8	Аудитории № 411	<p>1 моноблок</p> <p>Модель: HP 24 - 10145UR</p> <p>Процессор Intel(R) Core(TM) i7-9700T CPU @ 2GHz</p> <p>16384 ОЗУ</p> <p>SSD Объем:500 ГБ</p> <p>Встроенные колонки, микрофон, вебкамера.</p> <p>Диагональ экрана - 24 дюйма</p>
9	Аудитории № 412	<p>1 моноблок</p> <p>Модель: HP 24 - 10145UR</p> <p>Процессор Intel(R) Core(TM) i7-9700T CPU @ 2GHz</p> <p>16384 ОЗУ</p> <p>SSD Объем:500 ГБ</p> <p>Встроенные колонки, микрофон, вебкамера.</p> <p>Диагональ экрана - 24 дюйма</p>
10	Аудитория №302	<p>11 компьютеров</p> <p>Системный блок:</p> <p>Процессор Intel(R) Core(TM) i3-2100 CPU @ 3.10GHz</p> <p>4096 МБ ОЗУ</p> <p>HDD Объем: 320 ГБ</p> <p>Монитор Acer P206HL - 20 дюймов</p> <p>Акустическая система Sven</p> <p>Интерактивная доска Smart Board</p> <p>Проектор Epson EH-TW535W</p>
11	Аудитория №303	<p>Системный блок:</p> <p>Процессор Intel® Pentium®Dual-Core E5200</p> <p>2048 ОЗУ</p>

		320 HDD Монитор Samsung SyncMaster 940NW Акустическая система Sven Проектор Nec M260W
12	Аудитория №304	Системный блок: Процессор Intel® Core i3-2100 3,1 GHz 4096 ОЗУ 250 HDD Монитор Samsung SyncMaster 940NW Акустическая система Sven Проектор Nec NP410
13	Аудитория №305	Системный блок: Процессор Intel® Core™2 Duo E8500 2048 ОЗУ 250 HDD Монитор Samsung SyncMaster 940NW Акустическая система Sven Проектор Nec M260W
14	Аудитория №306	12 компьютеров Системный блок: Процессор Intel(R) Core(TM) i5-2400 CPU @ 3.10GHz 8192 ОЗУ HDD Объем: 500 ГБ Монитор DELL EX231W - 24 дюйма Интерактивная доска Elite Panaboard UB-T880W с акустической системой Проектор Epson EB-440W
15	Аудитория №308	11 компьютеров Системный блок: Процессор Intel(R) Core(TM) i5-2400 CPU @ 3.10GHz 8192 ОЗУ HDD Объем: 500 ГБ Монитор DELL EX231W - 24 дюйма Интерактивная доска Elite Panaboard UB-T880W с акустической системой Проектор Epson EB-440W
16	Аудитория №2-120	11 компьютеров Системный блок: Процессор Intel(R) Core(TM) i5-6400 CPU @ 2.70GHz 8192 ОЗУ SSD Объем: 128 ГБ Монитор AOC 2470W - 24 дюйма Акустическая система Defender Интерактивная доска Smart Board Проектор Epson EH-TW535W
17	Аудитория №109	11 компьютеров Системный блок: Процессор Intel(R) Core(TM) i5-6400 CPU @ 2.70GHz 4096 МБ ОЗУ SSD Объем: 120 ГБ Монитор Philips PHL 243V5 - 24 дюйма Акустическая система Sven

		Интерактивная доска Smart Board Проектор Epson EH-TW535W
18	Аудитории № 309	1 моноблок Модель: Lenovo V530-24ICB Процессор Intel(R) Core(TM) i5-8400T CPU @ 1,7GHz 8192 ОЗУ SSD Объем:240 ГБ Встроенные колонки, микрофон, вебкамера. Диагональ экрана - 24 дюйма
19	Аудитории № 310	1 моноблок Модель: Lenovo V530-24ICB Процессор Intel(R) Core(TM) i5-8400T CPU @ 1,7GHz 8192 ОЗУ SSD Объем:240 ГБ Встроенные колонки, микрофон, вебкамера. Диагональ экрана - 24 дюйма
20	Аудитории № 311	1 моноблок Модель: Lenovo V530-24ICB Процессор Intel(R) Core(TM) i5-8400T CPU @ 1,7GHz 8192 ОЗУ SSD Объем:240 ГБ Встроенные колонки, микрофон, вебкамера. Диагональ экрана - 24 дюйма

Помещения для самостоятельной работы (аудитория - 3-208, читальный зал) оснащены компьютерной техникой с возможностью подключения к сети «Интернет» и обеспечением доступа в электронную информационно-образовательную среду МГГЭУ

ЛИСТ РЕГИСТРАЦИИ ИЗМЕНЕНИЙ

№ п/п	Содержание изменения	Измененные пункты	Решение Учебно-методического совета